

دليل استخدام البوابة الإلكترونية لإدراج منتجات التجميل

Cosmetic Products Notification System (eCosma) User Guide



الإدارة التنفيذية لسلامة منتجات التجميل – قطاع الدواء

نسخة رقم 1.0 بتاريخ 14 ربيع الأول 1436



Table of Contents

فهرس المحتويات

| Content | Page/الصفحة | المحتوى |
|--|-------------|--|
| Introduction | 3 | مقدمة |
| Key terms/ System Requirements | 3 | مصطلحات/متطلبات النظام |
| 1. Create New Account | 6 | 1. إنشاء حساب جديد |
| 2. New Manufacture Initial Approval | 18 | 2. طلب موافقة مبدئية لترخيص مصنع منتجات التجميل |
| 3. New Manufacture License Request | 29 | 3. طلب ترخيص مصنع منتجات التجميل |
| 4. New Warehouse Initial Approval | 47 | 4. طلب موافقة مبدئية لترخيص مستودع منتجات التجميل |
| 5. New Warehouse License | 56 | 5. طلب ترخيص مستودع منتجات التجميل |
| 6. Update New Manufacture Initial Approval | 75 | 6. طلب تحديث موافقة مبدئية لترخيص مصنع منتجات التجميل |
| 7. Update Manufacture License Request | 86 | 7. طلب تحديث ترخيص مصنع منتجات التجميل |
| 8. Update Manufacture Location | 105 | 8. طلب تحديث وتغيير موقع مصنع منتجات التجميل |
| 9. Update Manufacture Ownership | 126 | 9. طلب تحديث بيانات ملكية مصنع منتجات التجميل |
| 10. Update Warehouse Initial Agreement | 136 | 10. طلب تحديث طلب موافقة مبدئية لترخيص مستودع منتجات التجميل |
| 11. Update Warehouse License | 145 | 11. طلب تحديث ترخيص مستودع منتجات التجميل |
| 12. Update Warehouse Location | 165 | 12. طلب تحديث وتغيير موقع مستودع منتجات التجميل |
| 13. Update Warehouse Ownership | 175 | 13. طلب تحديث بيانات ملكية/نقل مستودع منتجات التجميل |
| 14. New Foreign Manufacture Notification | 185 | 14. طلب إدراج مصنع خارجي لمنتجات التجميل |
| 15. Add Simple Product | 194 | 15. طلب إدراج منتج تجميلي بسيط |
| 16. Add Simple Product with Variance | 204 | 16. طلب إدراج منتج تجميلي بسيط متنوع |
| 17. Add Composite Product | 215 | 17. طلب إدراج منتج مركب |
| 18. Add Kit Product | 226 | 18. طلب إدراج طقم منتجات |
| 19. Product Naming Procedure | 237 | 19. آلية كتابة اسم منتج |
| 20. Ingredient Naming Procedure | 239 | 20. آلية إضافة المكون |
| 21. Product Pictures Specification | 240 | 21. اشتراطات إضافة صور للمنتج |
| 22. Clearance | 241 | 22. فسخ منتجات التجميل |
| 23. GMP Certificate Request | 246 | 23. طلب شهادة أسس التصنيع الجيد لمنتجات التجميل |

مقدمة:



تتسم منتجات التجميل عالمياً بسلامة تأثيرها على مستخدميها في حال تقيدت بالاشتراطات المحلية والعالمية الخاصة وعند استخدامها للأغراض المنصوص عليها، ويميزها عن الأدوية خلوها من التأثيرات الطبية والادعاءات العلاجية. وينتشر اقتناء منتجات التجميل بين الناس لأغراض واستخدامات كثيرة، فمنها ما يستخدم لدواعي التنظيف أو التعطير أو الحماية أو تحسين المظهر ويختلف موضع استخدامها على الجسم على حسب ادعاءها، فمنها ما يوضع على الجلد أو الشعر أو الأظافر أو الشفاه. ونظراً لانتساع الكبير في عمليات تصنيع واستيراد منتجات التجميل وتسويقها، فقد أخذت الهيئة العامة للغذاء والدواء على عاتقها تنظيم تصنيع واستيراد واستخدام منتجات التجميل في المملكة، ونتيجة لذلك دأبت الهيئة على إصدار وتحديث التشريعات النظامية والمواصفات الفنية التي تساعد في ضمان سلامة ومأمونية منتجات التجميل. ومن إحدى الوسائل التي تبنتها الهيئة في تنظيم منتجات التجميل هي إطلاق نظام الكتروني خاص بإدراج منتجات التجميل (eCosma).

ويهدف نظام إدراج منتجات التجميل (eCosma) إلى تنظيم استيراد وتداول وتسويق منتجات التجميل في المملكة. ويرتكز مفهومه على استقبال البيانات والمعلومات اللازمة عن منتجات التجميل ومن ثم إصدار التراخيص والموافقات الخاصة. وتنقسم المهام المناطة بنظام الإدراج eCosma إلى عدة مهام من استقبال طلبات الفسوحات لمنتجات التجميل في المنافذ مروراً بطلبات تراخيص المصانع والمستودعات المحلية أو إدراج المصانع الخارجية وانتهاءً بإدراج المنتجات التجميلية المصنعة محلياً أو مستوردة من الخارج. كما يتيح نظام الإدراج فرصة الحصول على شهادة أسس التصنيع الجيد (GMP) للمصانع المحلية حال توافقت مع الاشتراطات الخاصة بجودة المصانع المحلية والتي تصدرها الهيئة.

مصطلحات



- **الهيئة:** الهيئة العامة للغذاء والدواء السعودية.
- **المنتج التجميلي:** أي منتج يحتوي على مادة أو أكثر معد لاستخدامه على الأجزاء الخارجية من جسم الإنسان وتشمل الجلد، الشعر، الأظافر، الشفاه وعلى الأجزاء الخارجية من الأعضاء التناسلية أو الإنسان والأغشية المبطنة للتجويف الفموي لأغراض التنظيف أو التعطير أو الحماية أو إبقاؤها في حالة جيدة أو لتغيير وتحسين مظهرها أو لتغيير وتحسين رائحة الفم.
- **المصنع:** المنشأة التي يتم فيها تصنيع المنتج التجميلي.
- **أسس التصنيع الجيد:** هو جزء من تأكيد الجودة وأن المنتج التجميلي يتم إنتاجه بطريقة سليمة وبنفس الجودة وحسب المعايير المناسبة التي تناسب الغرض من استخدامه.
- **المستودع:** المكان المرخص من الهيئة لتخزين وتوزيع والاتجار بالمنتج التجميلي بالجملة.

متطلبات النظام



الأدوات التالية تعتبر مثالية للاتصال بنظام eCosma:

- اتصال انترنت.
- متصفح قوئل كروم او انترنت إكسبلورر 7 أو موزيلا 2 مع خاصية جافاسكريبت والكوكيز مفعلتان.
- شاشة كومبيوتر بدقة 768 X 1024 بكسل على الأقل.

Introduction:

Cosmetic products are widely known for their safety once it is used for their purpose and if adhered to the international and local regulations and guidelines. They are easily distinguished from medicines as they lack any medical effects or claims. Cosmetic products are spread among the people for many uses and purposes, for example, some cosmetics are used for cleansing, perfuming, protection or modification. And their site of application may vary based on their claims, for example, some of them used on skin, hair, nails or lips. And since the expansion in cosmetic products manufacturing , importation and marketing, Saudi Food and Drug Authority (SFDA) takes the responsibility of regulating cosmetic products manufacturing, importation and marketing. Furthermore, SFDA has started publishing guidelines to ensure cosmetic products' safety. In consequence, SFDA established an electronic system (eCosma) to regulate cosmetic products relevant processes.

The cosmetic Products Notification System (eCosma) is mainly responsible for the configuration of implementation of the regulations over cosmetic manufacturing, importation and marketing processes. It receives the required information and then, if they are compatible with the relevant guidelines, it issues the license and notification certificates. The eCosma system is divided to many sections, including: clearance, domestic manufacture licensing, warehouse licensing and product notification, beside issuing GMP certificate for the local manufactures.

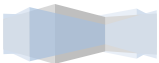
Key terms

- **SFDA:** Saudi Food and Drug Authority.
- **Cosmetic product:** Any substance or mixtures intended to be placed in contact with the various external parts of human body (epidermis, hair system, nails, lips, and external genital organs) or with the teeth and the mucous membranes of the oral cavity with a view exclusively or mainly to clean them, perfume them, change their appearance and/or correct body odors and/or protect them or keep them in good condition.
- **Manufacture:** The facility where the cosmetic product is manufactured.
- **GMP:** Is part of a quality system covering the manufacture and testing of cosmetic products. GMPs are guidelines that outline the aspects of production and testing that can impact the quality of a product.
- **Warehouse:** The licensed place where the cosmetic product is stored and distributed.

System requirements

The following items are optimal to connect to the system (eCosma):

- An internet connection.
- Google Chrome, Microsoft Internet Explorer or Mozilla Firefox 2 (with JavaScript and cookies enabled).
- A computer screen resolution of at least 1024 X 768 pixels.



| 1 Create New Account | 1 إنشاء حساب جديد |
|---|--|
| Available services: <ol style="list-style-type: none"> 1. Clearance. 2. New manufacture initial approval. 3. New manufacture license request. 4. New warehouse initial approval. 5. New warehouse license. 6. Update new manufacture initial approval. 7. Update MGF license request. 8. Update manufacture location. 9. Update manufacture ownership. 10. Update warehouse initial agreement. 11. Update warehouse license. 12. Update warehouse location. 13. Update warehouse ownership. 14. Add simple product. 15. Add simple product with variants. 16. Add composite product. 17. Add kit product. 18. External manufacture notification. 19. GMP certificate. | الخدمات المتاحة: <ol style="list-style-type: none"> 1. طلب فسخ منتجات التجميل. 2. طلب موافقة مبدئية لترخيص مصنع منتجات التجميل. 3. طلب ترخيص مصنع منتجات التجميل. 4. طلب موافقة مبدئية لترخيص مستودع منتجات التجميل. 5. طلب ترخيص مستودع منتجات التجميل. 6. طلب تحديث طلب موافقة مبدئية لترخيص مصنع منتجات التجميل. 7. طلب تحديث ترخيص مصنع منتجات التجميل. 8. طلب تحديث وتغيير موقع مصنع منتجات التجميل. 9. طلب تحديث بيانات ملكية مصنع منتجات التجميل. 10. طلب تحديث طلب موافقة مبدئية لترخيص مستودع منتجات التجميل. 11. طلب تحديث ترخيص مستودع منتجات التجميل. 12. طلب تحديث وتغيير موقع مستودع منتجات التجميل. 13. طلب تحديث بيانات ملكية مستودع منتجات التجميل. 14. طلب إدراج منتج تجميلي بسيط. 15. طلب إدراج منتج تجميلي مفرد متنوع. 16. طلب إدراج منتج مركب. 17. طلب إدراج طقم منتجات. 18. طلب إدراج مصنع خارجي لمنتجات التجميل. 19. طلب شهادة أسس التصنيع الجيد لمنتجات التجميل. |
| Required documents to create new account: <ol style="list-style-type: none"> 1. Copy of main commercial record. 2. Copy of establishment owner national ID. 3. Copy of the manufacturing license. 4. Copy of national/Iqama ID for the authorized person. | المستندات اللازم تحضيرها لإنشاء حساب جديد: <ol style="list-style-type: none"> 1- صورة من السجل التجاري الرئيسي للمؤسسة/الشركة. 2- صورة من الهوية الوطنية لصاحب المنشأة. 3- صورة من الترخيص الصناعي. 4- صورة من الهوية الوطنية أو الإقامة للمسئول عن متابعة الطلب لدى الهيئة. 5- صورة من الوكالة الشرعية أو تفويض مصدق من الغرفة |

| | |
|---|---|
| 5. Copy of authorization Letter. | التجارية للمسئول عن متابعة الطلب لدى الهيئة. |
| How to use the system: To create a new account through eCosma system, please fill the mandatory fields and attach the required documents. For any inquiries, please contact the cosmetics safety department via e-mail at: cosmetic@sfda.gov.sa | طريقة استخدام النظام: لإتمام طلب إنشاء مستخدم جديد في نظام إدراج لمنتجات التجميل (eCosma)، يرجى إكمال البيانات المطلوبة وإرفاق المستندات اللازمة. لأي استفسار يرجى التواصل مع الإدارة التنفيذية لسلامة منتجات التجميل على البريد الإلكتروني للإدارة: cosmetic@sfda.gov.sa |

Click on the following link:

www.ecosma.sfda.gov.sa

1

Click on:

Create New Account

To start the notification process.

If you are registered then enter your User Name and Password then click on **Login**

If already registered and forgot your details, or in case you face any problem, please click on: **Can't Access My Account**

8

Create New Account

إنشاء حساب جديد



The screenshot shows the eCosma Cosmetic e-Services website. The header includes the SFDA logo and the text 'Kingdom of Saudi Arabia Saudi Food & Drug Authority eCosma Cosmetic e-Services'. The main content area has a 'Home' button and a 'Login' section with fields for 'User Name' and 'Password', a 'Login' button, and links for 'Can't Access My Account' and 'Create New Account'. A red arrow points to the 'Create New Account' link. Below the login section is an 'Announcements' section with two items: 'SFDA WITHDRAWS LONG ACTING BETA AGONISTS' and 'Revision and Updating of Prescribing Information for Tramadol Containing'. To the right of the login section is a 'Services' section with five items: 'Cosmetics Manufacture License', 'Cosmetics Warehouse License', 'Cosmetics GMP Certificate', 'Cosmetics External Manufacture Notification', and 'Cosmetics Product Notification'. At the bottom of the page is a footer with the text '© 2011 , All rights reserver, Saudi Food and Drug Authority'.

انقر على العنوان التالي:

www.ecosma.sfda.gov.sa

1

انقر على كلمة:

إنشاء حساب جديد

لبدء تسجيل حساب جديد.

في حال كنت مسجل مسبقاً
ادخل بيانات التسجيل ثم
انقر على كلمة **دخول**

في حال كنت مسجل مسبقاً
ونسيت كلمة السر أو تواجه
مشكلة في التسجيل، فضلاً
انقر على كلمة:

لا أستطيع الدخول إلى
حسابي

1 Fill in the required fields with the appropriate information:

- 1- Login information.
- 2- Owner information.
- 3- General Investment Authority Information.
- 4- Company Address.
- 5- Authorized person information.

Click on “**Next**” after each completed section, then click on “**Register Account**” when all required

Create New Account

إنشاء حساب جديد

Kingdom of Saudi Arabia
Saudi Food & Drug Authority

Home

New Account Request


- 1 Login Information
- 2 Owner Information
- 3 General Investment Authority Information
- 4 Company Address
- 5 Authorized Person Information

User Name

Password

Confirm Password

Too Short Weak Medium Strong Excellent

Next 

© 2012 , All rights reserved, Saudi Food and Drug Authority

1 قم بإكمال البيانات اللازمة على النحو التالي:

- 1- بيانات دخول النظام.
- 2- بيانات مالك المنشأة.
- 3- ترخيص هيئة الاستثمار.
- 4- عنوان الشركة.
- 5- بيانات الشخص المفوض ووسائل الاتصال به.

بعد إكمال بيانات كل صفحة انقر على أيقونة “التالي” للانتقال إلى الصفحة التي تليها، وعند الانتهاء من بيانات الشخص المفوض انقر على أيقونة

“تسجيل حساب”.

1.1 Login Information / معلومات التسجيل

Create New Account

1 Login Information

2 Owner Information

3 Establishment/Company Address

4 Authorized Person Information

User Name 1

Password 2

Weak
Medium
Strong

Confirm Password 3

Back
Next

| | | | |
|---|-------------------------|---|-------------------|
| 1 | User Name | أنشئ اسم لاستخدام البوابة Create a new user name | اسم المستخدم |
| 2 | Password | أنشئ كلمة المرور Create a new password | كلمة المرور |
| 3 | Confirm Password | اعد كتابة كلمة المرور Retype the password | تأكيد كلمة المرور |

1.2 Owner Information / بيانات المالك

New Account Request

1 Login Information

2 Owner Information

3 General Investment
Authroity Information4 Individual Establishment
Address5 Authorized Person
Information

Establishment Type: Individual Establishment

Arabic Individual Establishment Name

English Individual Establishment Name

Main Commercial Record Number

Main Commercial Record

Select

Commercial Record Issue Date

Commercial Record Expiry Date

Investment Type

Individual Establishment Owner National ID

Select

National ID Issue Date

National ID Expiry Date

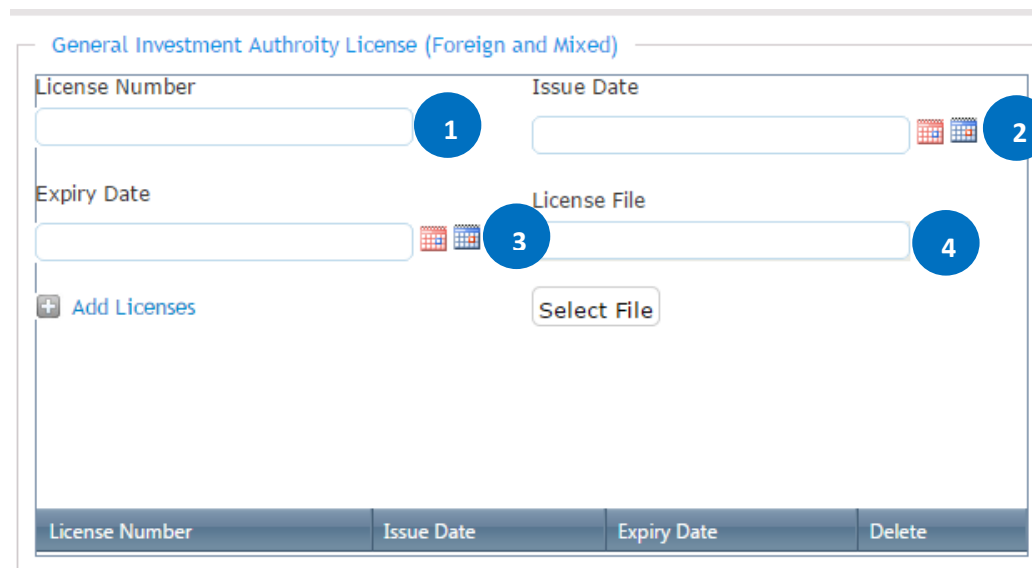
Owner Arabic Name

Owner English Name

 Back
  Next

| | | | |
|----|--|---|---|
| 1 | Arabic Individual Establishment Name | ادخل اسم المؤسسة/الشركة باللغة العربية Enter the establishment's Arabic name | اسم المؤسسة/الشركة باللغة العربية |
| 2 | English Individual Establishment Name | ادخل اسم المؤسسة/الشركة باللغة الانجليزية Enter the establishment's English name | اسم المؤسسة/الشركة باللغة الانجليزية |
| 3 | Main Commercial Record Number | ادخل رقم السجل التجاري الرئيسي للمؤسسة/الشركة Enter the <u>main</u> commercial record number of the establishment | رقم السجل التجاري الرئيسي للمؤسسة/الشركة |
| 4 | Main Commercial Record | استخدم هذه الأيقونة لإرفاق نسخة من السجل التجاري الرئيسي للمؤسسة/الشركة Attach a copy of the main commercial record | نسخة من السجل التجاري الرئيسي للمؤسسة/الشركة |
| 5 | Commercial Record Issue Date | اختر تاريخ إصدار السجل التجاري الرئيسي للمؤسسة/الشركة Choose the issuing date of the main commercial record | تاريخ إصدار السجل التجاري الرئيسي للمؤسسة/الشركة |
| 6 | Commercial Record Expiry Date | اختر تاريخ انتهاء السجل التجاري الرئيسي للمؤسسة/الشركة Choose the expiry date of the main commercial record | تاريخ انتهاء السجل التجاري الرئيسي للمؤسسة/الشركة |
| 7 | Investment Type | اختر جنسية المؤسسة من القائمة Choose the nationality of the establishment | جنسية المؤسسة |
| 8 | Individual Establishment Owner National ID | استخدم هذه الأيقونة لإرفاق نسخة من الهوية الوطنية لمالك المؤسسة Attach a copy of the establishment owner national ID | نسخة من الهوية الوطنية لمالك المؤسسة |
| 9 | National ID Issue Date | اختر تاريخ إصدار الهوية الوطنية لمالك المؤسسة Choose the issuing date of the owner national ID | تاريخ إصدار الهوية الوطنية |
| 10 | National ID Expiry Date | اختر تاريخ انتهاء الهوية الوطنية لمالك المؤسسة Choose the expiry date of the owner national ID | تاريخ انتهاء الهوية الوطنية |
| 11 | Owner Arabic Name | اسم صاحب المنشأة باللغة العربية Enter the establishment owner in Arabic | اسم صاحب المنشأة بالعربية |
| 12 | Owner English Name | اسم صاحب المنشأة باللغة الإنجليزية Enter the establishment owner in English name | اسم صاحب المنشأة بالإنجليزية |

1.3 تصريح هيئة الاستثمار (General Investment Authority License (Foreign and Mixed)



| | | | |
|---|-----------------------|--|-----------------------------------|
| 1 | License Number | ادخل رقم تصريح هيئة الاستثمار Enter the investment authority license number | رقم تصريح هيئة الاستثمار |
| 2 | Issue Date | ادخل تاريخ اصدار تصريح هيئة الاستثمار Enter the investment authority license issue date | تاريخ اصدار تصريح هيئة الاستثمار |
| 3 | Expiry date | ادخل تاريخ انتهاء تصريح هيئة الاستثمار Enter the investment authority license expiry date | تاريخ انتهاء تصريح هيئة الاستثمار |
| 4 | License File | قم بإرفاق نسخة من تصريح هيئة الاستثمار Attach a copy of the investment authority license | تصريح هيئة الاستثمار |

1.3 Establishment/Company Address / عنوان المؤسسة أو الشركة

Create New Account

- 1 Login Information
- 2 Owner Information
- 3 Establishment/Company Address
- 4 Authorized Person Information

| | | | |
|----------------------------|----|------------------|----|
| Country Saudi Arabia | 1 | City option 1 | 2 |
| | | Province | 3 |
| Street | 4 | Area/District | 5 |
| | | Building Number | 6 |
| Location Coordinates (GPS) | | | |
| North | 7 | East | 8 |
| Mailing Address | | | |
| Wasel | 9 | Zip Code | 10 |
| Email | 11 | P.O. Box | 12 |
| Phone Number | 13 | Fax Number | 14 |

[Back](#) [Next](#)

| | | | |
|---|-----------------|---|-------------------|
| 1 | Country | ادخل عنوان المنشأة: الدولة Enter the address of the company: Country | الدولة |
| 2 | City | ادخل عنوان المنشأة: المدينة Enter the address of the company: City | المدينة |
| 3 | Province | ادخل عنوان المنشأة: المنطقة Enter the address of the company: Province | المنطقة |
| 4 | Street | ادخل عنوان المنشأة: الشارع Enter the address of the company: Street | الشارع |
| 5 | Area/District | ادخل عنوان المنشأة: الحي Enter the address of the company: Area/District | الحي |
| 6 | Building Number | ادخل عنوان المنشأة: رقم المبنى Enter the address of the company: Building Number | رقم المبنى |
| 7 | North | ادخل إحداثيات المنشأة: جي بي اس – شمال Enter the location coordinates: North | شمال |
| 8 | East | ادخل إحداثيات المنشأة: جي بي اس – شرق Enter the location coordinates: East | شرق |
| 9 | Wasel | ادخل رقم خدمة واصل لعنوان المراسلة Enter Wasel address of the company | عنوان واصل |
| 1 | Zip Code | ادخل الرمز البريدي Enter the Zip Code of the company | الرمز البريدي |
| 1 | Email | ادخل البريد الالكتروني للمنشأة Enter the company's E-mail | البريد الالكتروني |
| 1 | P.O. Box | ادخل الصندوق البريدي للمنشأة Enter the P.O. Box of the company | الصندوق البريدي |
| 1 | Phone Number | ادخل رقم الهاتف (ادخل الرقم بمفتاح الدولة والمنطقة) Enter the phone number in the international format | رقم الهاتف |
| 1 | Fax Number | ادخل رقم الفاكس (ادخل الرقم بمفتاح الدولة والمنطقة) Enter the fax number in the international format | رقم الفاكس |

1.4 Authorized Person Information / بيانات الشخص المفوض

Create New Account

1 Login Information

2 Owner Information

3 Establishment/Company Address

4 Authorized Person Information

English First Name

1

Arabic First Name

2

English Middle Name

3

Arabic Middle Name

4

English Last Name

5

Arabic Last Name

6

National/ Iqama ID Number

7

Copy of National/ Iqama ID

8

Issue Date

9

Expiry Date

10

Email

11

Mobile

12

Phone Number

13

Copy of Authorization Letter

14

Register Account

Back

Next

1

English First Name

ادخل الاسم الأول للشخص المفوض باللغة الانجليزية
Enter the authorized person's first name in English

الاسم الأول باللغة الانجليزية

2

Arabic First Name

ادخل الاسم الأول للشخص المفوض باللغة العربية
Enter the authorized person's first name in Arabic

الاسم الأول باللغة العربية

| | | | |
|----|------------------------------|---|---------------------------------|
| 3 | English Middle Name | ادخل اسم الأب للشخص المفوض باللغة الانجليزية Enter the authorized person's middle name in English | اسم الأب باللغة الانجليزية |
| 4 | Arabic Middle Name | ادخل اسم الأب للشخص المفوض باللغة العربية Enter the authorized person's middle name in Arabic | اسم الأب باللغة العربية |
| 5 | English Last Name | ادخل اسم العائلة للشخص المفوض باللغة الانجليزية Enter the authorized person's last name in English | اسم العائلة باللغة الانجليزية |
| 6 | Arabic Last Name | ادخل اسم العائلة للشخص المفوض باللغة العربية Enter the authorized person's last name in Arabic | اسم العائلة باللغة العربية |
| 7 | National/ Iqama ID Number | ادخل رقم الهوية الوطنية/ الإقامة للشخص المفوض Enter the national ID or Iqama number for the authorized person | رقم الهوية الوطنية/ الإقامة |
| 8 | Copy of National/ Iqama ID | استخدم هذه الأيقونة لإرفاق نسخة من الهوية الوطنية/ الإقامة للشخص المفوض Attach a copy of the national ID or Iqama number for the authorized person | نسخة من الهوية الوطنية/ الإقامة |
| 9 | Issue Date | ادخل تاريخ إصدار الهوية الوطنية/ الإقامة للشخص المفوض Enter the issuing date of the national ID or Iqama number for the authorized person | تاريخ الإصدار |
| 10 | Expiry Date | ادخل تاريخ انتهاء الهوية الوطنية/ الإقامة للشخص المفوض Enter the expiry date of the national ID or Iqama number for the authorized person | تاريخ الانتهاء |
| 11 | Email | ادخل البريد الالكتروني للشخص المفوض Enter the E-mail of the authorized person | البريد الالكتروني |
| 12 | Mobile | ادخل رقم الجوال للشخص المفوض Enter the E-mobile number of the authorized person | رقم الجوال |
| 13 | Phone Number | ادخل رقم الهاتف للشخص المفوض (ادخل الرقم بمفتاح الدولة والمنطقة) Enter the phone number in the international format for the authorized person | رقم الهاتف |
| 14 | Copy of Authorization Letter | استخدم هذه الأيقونة لإرفاق نسخة من خطاب توكيل الشخص المفوض Attach a copy of the authorization letter | نسخة من خطاب التوكيل |

| 2 New Manufacture Initial Approval | 2 طلب موافقة مبدئية لترخيص مصنع منتجات تجميل |
|--|---|
| Regulatory requirements: For more information about the regulatory requirements for new manufacture initial approval, please review the licensing guidance on the SFDA website. | المتطلبات النظامية: للإطلاع على الاشتراطات النظامية الخاصة بطلب موافقة مبدئية لترخيص مصنع منتجات تجميل يرجى مراجعة المستندات الإرشادية على الموقع الالكتروني للهيئة. |
| The required documents: 1- Manufacturing license in KSA. 2- Location map. | المستندات اللازم تحضيرها: 1- الترخيص الصناعي من الجهة المختصة في المملكة. 2- خريطة الموقع. |
| How to use the system: To complete new manufacture initial approval request through eCosma system, please fill the mandatory fields and attach the required documents. SFDA takes 30 working days to review a completed order. | طريقة استخدام النظام: لإتمام طلب موافقة مبدئية لترخيص مصنع منتجات التجميل من خلال نظام الإدراج الالكتروني (eCosma)، يرجى إكمال البيانات المطلوبة وإرفاق المستندات اللازمة علماً أن إصدار الموافقة المبدئية يستغرق ثلاثين يوم عمل. |

2

Fill in the required fields with the appropriate information:

- 1- Owner information.
- 2- Establishment/company address.
- 3- Manufacture location.
- 4- Manufacture activities.
- 5- Production lines.
- 6- Contact person information.
- 7- Commitments

Click on "Next" after each completed section, then click on "Review" to double check that all the required details are completed. Then click on "Submit".

New Manufacture initial Approval

طلب موافقة مبدئية لترخيص مصنع منتجات تجميل

New Manufacture Initial Approval

- 1 Owner Information 4.1
- 2 Individual Establishment Address 4.2
- 3 Manufacture Location 4.3
- 4 Manufacture Activities 4.4
- 5 Production Lines 4.5
- 6 Contact Person Information 4.6
- 7 Commitments 4.7

Establishment Type: Individual Establishment

| | |
|--------------------------------------|--|
| Arabic Individual Establishment Name | English Individual Establishment Name |
| <input type="text"/> | <input type="text"/> |
| Main Commercial Record Number | Main Commercial Record Download File |
| <input type="text"/> | <input type="text"/> |

Initial Industrial License Information

| | | |
|---------------------------|-------------------------------|--------------------------------|
| Industrial License Number | Industrial License Issue Date | Industrial License Expiry Date |
| <input type="text"/> | <input type="text"/> | <input type="text"/> |
| Industrial License | <input type="text"/> | Download File |

Save as Drafts Cancel

Next

هذه المعلومات مسترجعة من بيانات أدخلتها مسبقاً، لتعديلها اذهب إلى بيانات المالك في الحساب

These are a retrieved information, to change it, go to the owner information in the account

أكمل الحقول المطلوبة ثم اضغط على "التالي"

Fill the required fields then click on "Next"

2

قم بإكمال البيانات اللازمة على النحو التالي:

- 1- بيانات المالك.
- 2- عنوان المنشأة/الشركة.
- 3- موقع المصنع.
- 4- أنشطة المصنع.
- 5- خطوط الإنتاج.
- 6- بيانات الشخص المفوض ووسائل الاتصال به.
- 7- المستندات.

بعد كل صفحة انقر على أيقونة "التالي" للانتقال إلى الصفحة التي تليها، وعند إكمال جميع البيانات انقر على أيقونة "عرض".

بعد مراجعة البيانات والتأكد من صحتها، انقر على "إرسال".

2.1 Owner Information / بيانات المالك

1 Owner Information

2 Individual Establishment Address

3 Manufacture Location

4 Manufacture Activities

5 Production Lines

6 Contact Person Information

7 Commitments

Establishment Type: Individual Establishment

Arabic Individual Establishment Name 1 English Individual Establishment Name 2

Main Commercial Record Number 3 Main Commercial Record 4
[Download File](#)

Initial Industrial License Information

Industrial License Number 5

Industrial License Issue Date 6 Industrial License Expiry Date 7

Industrial License 8
[Select](#) [Download File](#)

| | | | |
|----------------|--|--|--|
| 1 | Arabic Individual Establishment Name | ادخل اسم المؤسسة/الشركة باللغة العربية Enter the individual establishment name in Arabic | اسم المؤسسة/الشركة باللغة العربية |
| 2 | English Individual Establishment Name | ادخل اسم المؤسسة/الشركة باللغة الانجليزية Enter the establishment name in English | اسم المؤسسة/الشركة باللغة الانجليزية |
| 3 | Main Commercial Record Number | ادخل رقم السجل التجاري للمؤسسة/الشركة Enter the number of the main commercial record | رقم السجل التجاري الرئيسي للمؤسسة/الشركة |
| 4 | Copy of Main Commercial Record | استخدم هذه الأيقونة لإرفاق نسخة من السجل التجاري الرئيسي للمؤسسة/النظام Attach a copy of the main commercial record | نسخة من السجل التجاري الرئيسي للمؤسسة/الشركة |
| 5 | Initial Industrial License Number | ادخل رقم الترخيص الصناعي المبدئي للمؤسسة Enter the number of the industrial license | رقم الترخيص الصناعي المبدئي |
| 6 | Initial Industrial License Issue Date | ادخل تاريخ الترخيص الصناعي المبدئي للمنشأة Enter the issuing date of the industrial license | تاريخ إصدار الترخيص الصناعي المبدئي |

| | | | |
|---|---|--|--------------------------------------|
| 7 | Initial Industrial License Expiry Date | ادخل تاريخ انتهاء الترخيص الصناعي المبدئي للمنشأة Enter the expiry date of the industrial license | تاريخ انتهاء الترخيص الصناعي المبدئي |
| 8 | Initial Industrial License | استخدم هذه الأيقونة لإرفاق نسخة من الترخيص الصناعي المبدئي للمؤسسة Attach a copy of the manufacturing license | نسخة من الترخيص الصناعي المبدئي |

2.2 Establishment/Company Address / عنوان المؤسسة أو المنشأة

| | | | | | |
|---|----------------------------------|----------------------------|----|----------|----|
| 1 | Owner Information | Province | 1 | City | 2 |
| 2 | Individual Establishment Address | Area/District | 3 | Street | 4 |
| 3 | Manufacture Location | Building Number | 5 | | |
| 4 | Manufacture Activities | Location Coordinates (GPS) | | | |
| 5 | Production Lines | North | 6 | East | 7 |
| 6 | Contact Person Information | Mailing Address | | | |
| 7 | Commitments | P.O. Box | 13 | Wasel | |
| | | P.O. Box | 8 | Zip Code | 9 |
| | | Email | 10 | Phone | 11 |
| | | Fax | 12 | | |

| | | | |
|---|----------|--|---------|
| 1 | Province | ادخل عنوان المنشأة: المنطقة Enter the company address: Provenance | المنطقة |
| 2 | City | ادخل عنوان المنشأة: المدينة Enter the company address: City | المدينة |

| | | | |
|----|-----------------|---|-------------------|
| 3 | Area/District | ادخل عنوان المنشأة: الحي Enter the company address: Area/District | الحي |
| 4 | Street | ادخل عنوان المنشأة: الشارع Enter the company address: Street | الشارع |
| 5 | Building Number | ادخل عنوان المنشأة: رقم المبنى Enter the company address: Building Number | رقم المبنى |
| 6 | North | ادخل إحداثيات المنشأة: جي بي اس – شمال Enter the location coordinates: North | شمال |
| 7 | East | ادخل إحداثيات المنشأة: جي بي اس – شرق Enter the location coordinates: East | شرق |
| 8 | P.O. Box | ادخل الصندوق البريدي Enter the P.O. Box of the company | الصندوق البريدي |
| 9 | Zip Code | ادخل الرمز البريدي Enter the Zip Code of the company | الرمز البريدي |
| 10 | Email | ادخل البريد الالكتروني Enter the E-mail of the company | البريد الالكتروني |
| 11 | Phone Number | ادخل رقم الهاتف (ادخل الرقم بمفتاح الدولة والمنطقة) Enter the company's phone number in the international format | رقم الهاتف |
| 12 | Fax Number | ادخل رقم الفاكس (ادخل الرقم بمفتاح الدولة والمنطقة) Enter the company's fax number in the international format | رقم الفاكس |
| 13 | Wasel | ادخل رقم واصل لعنوان المراسلة Enter Wasel address of the company | عنوان واصل |

2.3 Manufacture Location / موقع المصنع

- 1 Owner Information
- 2 Establishment/Company Address
- 3 Manufacturer Location
- 4 Manufacturer Activities
- 5 Production Lines
- 6 Contact Person Information

Province
option 1

Area/District

Building Number

Location Coordinates (GPS)
North

City
option 1

Street

Location Map

East

Back
Next

| | | | |
|---|-----------------|--|--------------|
| 1 | Province | ادخل عنوان المصنع: المنطقة Enter the manufacture address: Province | المنطقة |
| 2 | City | ادخل عنوان المصنع: المدينة Enter the manufacture address: City | المدينة |
| 3 | Area/District | ادخل عنوان المصنع: الحي Enter the manufacture address: Area/District | الحي |
| 4 | Street | ادخل عنوان المصنع: الشارع Enter the manufacture address: Street | الشارع |
| 5 | Building Number | ادخل عنوان المصنع: رقم المبنى Enter the manufacture address: Building Number | رقم المبنى |
| 6 | Location Map | استخدم هذه الأيقونة لإرفاق خريطة توضيحية للموقع Attach a clear location map for the manufacture | خريطة الموقع |

| | | | |
|---|-------|--|------|
| 7 | North | ادخل إحداثيات المصنع: جي بي اس – شمال Enter the location coordinates: North | شمال |
| 8 | East | ادخل إحداثيات المصنع: جي بي اس – شرق Enter the location coordinates: East | شرق |

| 2.4 Manufacture Activities / أنشطة المصنع | | | |
|---|----------------------------------|--|--------------|
| 1 | Owner Information | <div> <div>1</div> <div> Select Activities <input type="checkbox"/> Primary Packaging <input type="checkbox"/> Secondary Packaging <input type="checkbox"/> Finished Product Manufacturing <input type="checkbox"/> Active Pharmaceutical Ingredients Manufacturing </div> </div> <div> Save as Drafts Cancel Back Next </div> | |
| 2 | Individual Establishment Address | | |
| 3 | Manufacture Location | | |
| 4 | Manufacture Activities | | |
| 5 | Production Lines | | |
| 6 | Contact Person Information | | |
| 7 | Commitments | | |
| 1 | Select Activities | اختر الأنشطة التصنيعية للمصنع Select the manufacturing activities of the manufacture | اختر الأنشطة |

2.5 Product Lines / خطوط الإنتاج

- 1 Owner Information
- 2 Individual Establishment Address
- 3 Manufacture Location
- 4 Manufacture Activities
- 5 Production Lines
- 6 Contact Person Information
- 7 Commitments

System Defined Production Lines

- ☐ Skin Oil
- ☐ Skin Cream or Lotion
- ☐ Skin Gel
- ☐ Skin Petroleum Gel
- ☐ Skin Paste
- ☐ Skin Aerosol
- ☐ Skin Capsule
- ☐ Skin Ampoule
- ☐ Skin Powder
- ☐ Skin Pad
- ☐ Skin Patch
- ☐ Skin Mask (Including Face, Hand and Foot)
- ☐ Skin Soap) Liquid(
- ☐ Skin Soap)Solid(
- ☐ Make-up or Make-up Removal (Liquid)
- ☐ Make-up or Make-up Removal (Solid)
- ☐ Lip Products (Solid)
- ☐ Lip Products (Liquid)

Extra Production Lines

| Product Line Name | Action to be taken |
|------------------------|--------------------|
| No Records were found. | |

Save as Drafts
Cancel
Back
Next

| | | | |
|---|--------------------------------|---|-----------------------|
| 1 | Choose production lines | اختر خطوط إنتاج choose production line for the manufacture | اختر أحد خطوط الإنتاج |
| 2 | Add production lines | أضف خطوط إنتاج Add production line for the manufacture | أضف خطوط الإنتاج |

26

Version No. 1.0 5 Jan 2015 |

نسخة رقم 1.0 14 ربيع الأول 1436

2.6 Contact Person Information / بيانات مسئول التواصل

1 Owner Information

2 Establishment/Company Address

3 Manufacturer Location

4 Manufacturer Activities

5 Production Lines

6 Contact Person Information

☒ Establishment / Company Authorized Person ☐ Other Contact Person

Contact Name 1

Phone Number 2

Mobile Number 3

[Back](#) [Preview](#)

| | | | |
|---|----------------------|---|-------------------|
| 1 | Contact Name | ادخل اسم الشخص المسئول عن التواصل مع الهيئة Enter the name of the contact person | اسم مسئول التواصل |
| 2 | Phone Number | ادخل رقم هاتف الشخص المسئول عن التواصل مع الهيئة Enter the phone number of the contact person | رقم الهاتف |
| 3 | Mobile Number | ادخل رقم جوال الشخص المسئول عن التواصل مع الهيئة Enter the mobile number of the contact person | رقم الجوال |

2.7 Commitments / المستندات

- 1 Owner Information
- 2 Individual Establishment Address
- 3 Manufacture Location
- 4 Manufacture Activities
- 5 Production Lines
- 6 Contact Person Information
- 7 Commitments

Kindly to attach a letter for any commitment that is not applicable for your case

owner commitment/General Manager commitment

1

A copy of the rental contract or deed (ownership) certificate

2

| | | | |
|--|--|--|---------------------------------|
| 1 | Owner commitment/General Manager commitment | ارفق تعهدات المالك / مدير عام الشركة Attach the Owner/General manager commitment | تعهدات المالك / مدير عام الشركة |
| 2 | Rental contract or deed (ownership) certificate | ارفق صورة من عقد الإيجار أو صك الملكية Attach a copy of the rental contract or deed (ownership) certificate | عقد الإيجار أو صك الملكية |

| <div>3</div> New Manufacture License Request | <div>3</div> طلب ترخيص مصنع منتجات تجميل |
|---|---|
| Regulatory requirements: For more information about the regulatory requirements for new manufacture license, please look at the licensing guidance on the SFDA website. | المتطلبات النظامية: للإطلاع على الاشتراطات النظامية الخاصة بطلب ترخيص مصنع منتجات تجميل يرجى العودة إلى المستندات الإرشادية على الموقع الالكتروني للهيئة. |
| Required documents: 1- Civil defense license. 2- National ID for the technical manager. 3- National ID or Iqama for the person responsible for quality control. | المستندات اللازم تحضيرها: 1- رخصة الدفاع المدني. 2- الهوية الوطنية للمدير الفني للمصنع. 3- الهوية الوطني أو الإقامة لمسئول الجودة النوعية للمصنع. |
| How to use the system: To complete new manufacture license request through eCosma system, please fill the mandatory fields and attach the required documents. SFDA takes 30 working days to review a completed order. | طريقة استخدام النظام: لإتمام طلب ترخيص مصنع منتجات التجميل من خلال نظام الإدراج الالكتروني (eCosma)، يرجى إكمال البيانات المطلوبة وإرفاق المستندات اللازمة علماً أن إصدار الترخيص يستغرق ثلاثين يوم عمل في حال اكتمال المستندات وتحقق الشروط. |

New Manufacture License Request

طلب ترخيص مصنع منتجات تجميل

3 Fill in the required fields with the appropriate information:

- 1- Manufacture info.
- 2- Manufacture location.
- 3- Manufacture activities.
- 4- Production lines.
- 5- Owner information.
- 6- Individual Establishment address.
- 7- Technical manager information.
- 8- Responsible person for quality control.
- 9- Official address for receiving official letters and memos from SFDA
- 10- Contact person information.
- 11- Commitments.

Click on “Next” after each completed section, then click on “Review” to double check that all the required details are completed. Then click on “Submit”.

30

New Manufacture License Request

| | | | | |
|----|---|------|--|--------------------------------------|
| 1 | Manufacture Information | 3.1 | Manufacture Name (In Arabic) | Manufacture Name (In English) |
| 2 | Manufacture Location | 3.2 | Civil Defense License Number | Civil Defense License Expiry Date |
| 3 | Manufacture Activities | 3.3 | Civil Defense License | Manufacture Commercial Record Number |
| 4 | Production Lines | 3.4 | Download File | Manufacture Commercial Record |
| 5 | Owner Information | 3.5 | Download File | Download File |
| 6 | Individual Establishment Address | 3.6 | Initial Industrial License Information | Initial License Number |
| 7 | Technical Manager Information | 3.7 | Industrial License Issue Date | Industrial License |
| 8 | Responsible Person for Quality Control | 3.8 | Industrial License Expiry Date | Industrial License |
| 9 | Official Address for Receiving Official Letters and Memos from SFDA | 3.9 | Industrial License | Industrial License Expiry Date |
| 10 | Contact Person Information | 3.10 | Industrial License Information | Industrial License Number |
| 11 | Commitments | 3.11 | Industrial License Issue Date | Industrial License Expiry Date |

3 قم بإكمال البيانات اللازمة على النحو التالي:

- 1- بيانات المصنع.
- 2- موقع المصنع.
- 3- أنشطة المصنع.
- 4- خطوط الإنتاج.
- 5- بيانات المالك.
- 6- عنوان المنشأة/الشركة.
- 7- بيانات المدير الفني.
- 8- بيانات مسنول الجودة النوعية.
- 9- العنوان الرسمي لإستقبال الخطابات والتعاميم الصادرة من الهيئة.
- 10- معلومات جهة الإتصال.
- 11- المستندات.

بعد كل صفحة انقر على أيقونة "التالي" للانتقال إلى الصفحة التي تليها، وعند إكمال جميع البيانات انقر على أيقونة "عرض".

بعد مراجعة البيانات والتأكد من صحتها، انقر على "إرسال".

3.1 Manufacture Information / بيانات المصنع

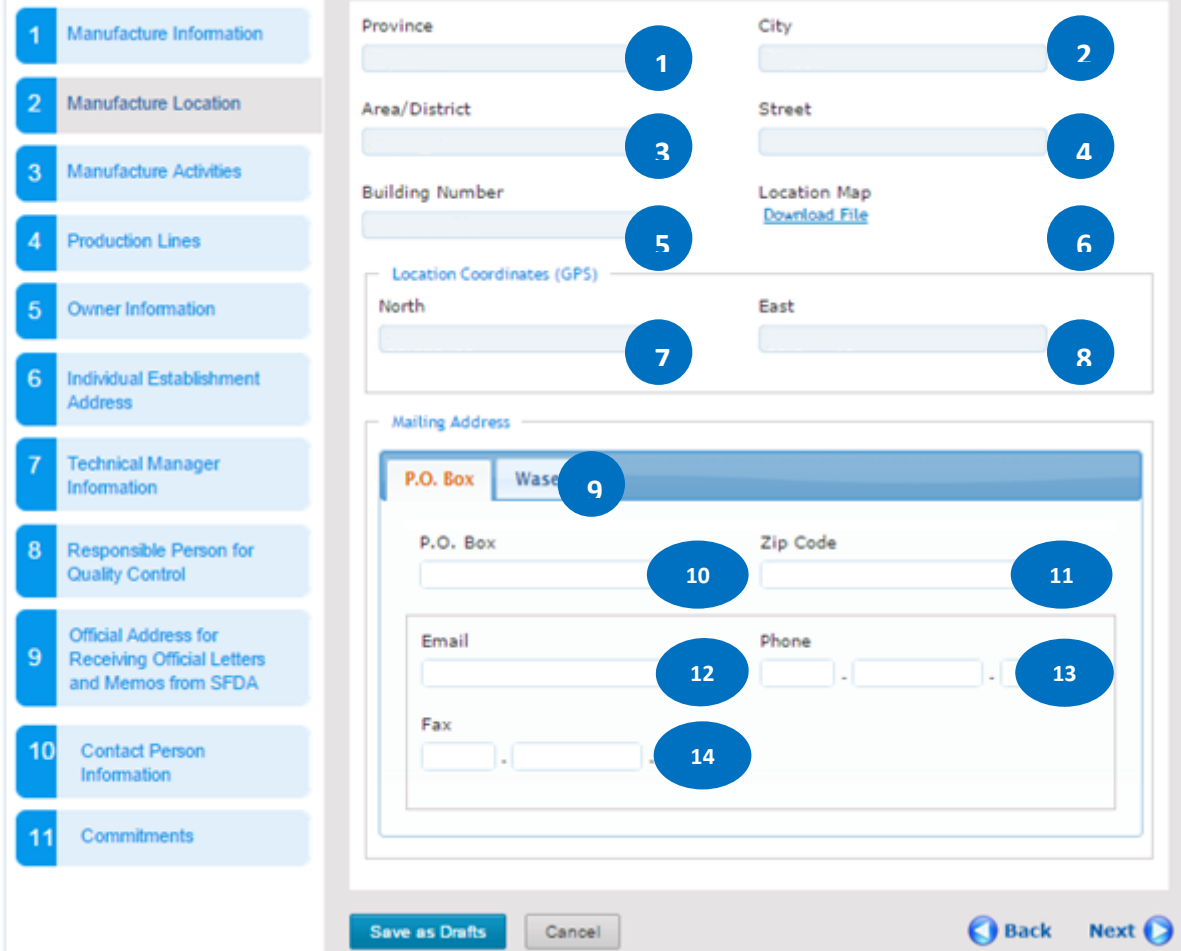
| New Manufacture License Request | | | |
|---------------------------------|---|--|--------|
| 1 | Manufacture Information | Manufacture Name (in Arabic) | 1 |
| 2 | Manufacture Location | Manufacture Name (In English) | 2 |
| 3 | Manufacture Activities | Civil Defense License Number | 3 |
| 4 | Production Lines | Civil Defense License Expiry Date | 4 |
| 5 | Owner Information | Civil Defense License | 5 |
| 6 | Individual Establishment Address | Manufacture Commercial Record Number | 6 |
| 7 | Technical Manager Information | Manufacture Commercial Record | 7 |
| 8 | Responsible Person for Quality Control | Initial Industrial License Information | 8 |
| 9 | Official Address for Receiving Official Letters and Memos from SFDA | Initial License Number | 9 |
| 10 | Contact Person Information | Industrial License | 1 |
| 11 | Commitments | Industrial License Issue Date | 9 |
| | | Industrial License Expiry Date | 1 |
| | | Industrial License Information | 1 |
| | | Industrial License Number | 1 |
| | | Industrial License Issue Date | 13 |
| | | Industrial License Expiry Date | 1 |
| | | Save as Drafts | Cancel |
| | | Next | |

| | | | |
|---|------------------------------|--|---------------------------|
| 1 | Manufacture Name (in Arabic) | ادخل اسم المصنع باللغة العربية Enter the manufacture name in Arabic | اسم المصنع باللغة العربية |
|---|------------------------------|--|---------------------------|

| | | | |
|---|---|--|-------------------------------------|
| 2 | Manufacture Name (in English) | ادخل اسم المصنع باللغة الانجليزية Enter the manufacture name in English | اسم المصنع باللغة الانجليزية |
| 3 | Civil Defense License Number | ادخل رقم ترخيص الدفاع المدني Enter the number of the civil defense license | رقم ترخيص الدفاع المدني |
| 4 | Civil Defense License Expiry Date | ادخل تاريخ انتهاء ترخيص الدفاع المدني Enter the expiry date of the civil defense license | تاريخ انتهاء ترخيص الدفاع المدني |
| 5 | Civil Defense License | استخدم هذه الأيقونة لإرفاق نسخة من ترخيص الدفاع المدني Attach a copy of the civil defense license | نسخة من ترخيص الدفاع المدني |
| 6 | Manufacturing Commercial Record Number | ادخل رقم السجل التجاري للمنشأة Enter the number of the manufacturing record | رقم السجل التجاري للمصنع |
| 7 | Manufacturing Commercial Record | ادخل رقم السجل التجاري للمنشأة Enter the number of the license | السجل التجاري للمصنع |
| 8 | Initial License Number | ادخل رقم الترخيص الصناعي المبدئي للمنشأة Enter the initial License Number | رقم الترخيص الصناعي المبدئي |
| 9 | Industrial License Issue Date | ادخل تاريخ اصدار الترخيص الصناعي للمنشأة Enter the issue date of the manufacturing license | تاريخ اصدار الترخيص الصناعي المبدئي |

| | | | |
|----|---|---|--------------------------------------|
| 10 | Final Industrial License | ارفق نسخة من الترخيص النهائي للمنشأة Attach a copy of the final industrial license | أرفق ملف الترخيص الصناعي النهائي |
| 11 | Industrial License Expiry Date | ادخل تاريخ انتهاء الترخيص الصناعي للمنشأة Enter the expiry date of the manufacturing license | تاريخ انتهاء الترخيص الصناعي المبدئي |
| 12 | Final Industrial License Number | ادخل رقم الترخيص الصناعي النهائي للمنشأة Enter the final industrial license number | رقم الترخيص الصناعي النهائي |
| 13 | Final Industrial License Issue Date | ادخل تاريخ اصدار الترخيص الصناعي النهائي للمنشأة Enter the final industrial license number | تاريخ اصدار الترخيص الصناعي النهائي |
| 14 | Final Industrial License Expiry Date | ادخل تاريخ انتهاء الترخيص الصناعي النهائي للمنشأة Enter the final industrial license number | تاريخ انتهاء الترخيص الصناعي النهائي |
| 15 | Final Industrial License | ارفق نسخة من الترخيص النهائي للمنشأة Attach a copy of the final industrial license | أرفق ملف الترخيص الصناعي النهائي |

3.2 Manufacture Location / موقع المصنع



1 Manufacture Information

2 Manufacture Location

3 Manufacture Activities

4 Production Lines

5 Owner Information

6 Individual Establishment Address

7 Technical Manager Information

8 Responsible Person for Quality Control

9 Official Address for Receiving Official Letters and Memos from SFDA

10 Contact Person Information

11 Commitments

Province 1 City 2

Area/District 3 Street 4

Building Number 5 Location Map 6
[Download File](#)

Location Coordinates (GPS)

North 7 East 8

Mailing Address

P.O. Box Warehouse 9

P.O. Box 10 Zip Code 11

Email 12 Phone 13

Fax 14

Save as Drafts Cancel Back Next

| | | | |
|----|-----------------|---|-------------------|
| 1 | Province | ادخل عنوان المصنع: المنطقة Enter the manufacture address: Province | المنطقة |
| 2 | City | ادخل عنوان المصنع: المدينة Enter the manufacture address: City | المدينة |
| 3 | Area/District | ادخل عنوان المصنع: الحي Enter the manufacture address: Area/District | الحي |
| 4 | Street | ادخل عنوان المصنع: الشارع Enter the manufacture address: Street | الشارع |
| 5 | Building Number | ادخل عنوان المصنع: رقم المبنى Enter the manufacture address: Building Number | رقم المبنى |
| 6 | Location Map | استخدم هذه الأيقونة لإرفاق خريطة توضيحية للموقع Attach a clear location map for the manufacture | خريطة الموقع |
| 7 | North | ادخل إحداثيات المصنع: جي بي اس - شمال Enter the manufacture coordinates: North | شمال |
| 8 | East | ادخل إحداثيات المصنع: جي بي اس - شرق Enter the manufacture coordinates: East | شرق |
| 9 | Wasel | ادخل رقم واصل لعنوان المراسلة Enter Wasel address of the manufacture | عنوان واصل |
| 10 | P.O. Box | ادخل الصندوق البريدي Enter the P.O. Box of the manufacture | الصندوق البريدي |
| 11 | Zip Code | ادخل الرمز البريدي Enter the Zip Code of the Manufacture | الرمز البريدي |
| 12 | Email | ادخل البريد الالكتروني Enter the E-mail of the manufacture | البريد الالكتروني |
| 13 | Phone Number | ادخل رقم الهاتف (ادخل الرقم بمفتاح الدولة والمنطقة) Enter the phone number in the international format | رقم الهاتف |
| 14 | Fax Number | ادخل رقم الفاكس (ادخل الرقم بمفتاح الدولة والمنطقة) Enter the fax number in the international format | رقم الفاكس |

| 3.3 Manufacture Activities / أنشطة المصنع | | | |
|---|--|---|---------------|
| 1 | Manufacture Information | <div> <div>1</div> <div> Select Activities <input type="checkbox"/> Primary Packaging <input type="checkbox"/> Secondary Packaging <input type="checkbox"/> Finished Products Manufacturing <input type="checkbox"/> Active Pharmaceutical Ingredients Manufacturing <input type="checkbox"/> Others (Specify) </div> <div>Retrieved Information</div> </div> | |
| 2 | Manufacturer Location | | |
| 3 | Manufacture Activities | | |
| 4 | Production Lines | | |
| 5 | Owner Information | | |
| 6 | Establishment / Company Address | | |
| 7 | Technical Manager Information | | |
| 8 | Responsible Person for Quality Control | | |
| 9 | Contact Information | | |
| | | <div>Back</div> <div>Next</div> | |
| 1 | Select Activities | أختَر الأنشطة التصنيعية للمصنع Select the manufacturing activities of the manufacture | أختَر الأنشطة |

| 3.4 Product Lines / خطوط الإنتاج | | | | |
|---|---|------------------|---|------------|
| <div>1 Manufacture Information</div> <div>2 Manufacturer Location</div> <div>3 Manufacture Activities</div> <div>4 Production Lines</div> <div>5 Owner Information</div> <div>6 Establishment / Company Address</div> <div>7 Technical Manager Information</div> <div>8 Responsible Person for Quality Control</div> <div>9 Contact Information</div> | <div>Production Line 1 1</div> <div>Retrieved Information</div> <div>Production Line 2</div> <div>Retrieved Information</div> <div>Production Line 3</div> <div>Retrieved Information</div> <div>Back Next</div> | | | |
| | 1 | Production lines | خطوط تصنيع Enter the production lines of the manufacture | خطوط تصنيع |

3.5 Owner Information / بيانات المالك

- 1 Manufacture Information
- 2 Manufacturer Location
- 3 Manufacture Activities
- 4 Production Lines
- 5 Owner Information
- 6 Establishment / Company Address
- 7 Technical Manager Information
- 8 Responsible Person for Quality Control
- 9 Contact Information

Establishment Arabic Name

Retrieved Information 1

Establishment English Name

Retrieved Information 2

Main Commercial Record Number

Retrieved Information 3

Main Commercial Record

Retrieved Attachment 4

[< Back](#)
[Next >](#)

| | | | |
|---|---------------------------------------|--|--|
| 1 | Establishment Arabic Name | ادخل اسم المؤسسة/الشركة باللغة العربية Enter the establishment name in Arabic | اسم المؤسسة/الشركة باللغة العربية |
| 2 | Establishment English Name | ادخل اسم المؤسسة/الشركة باللغة الانجليزية Enter the establishment name in English | اسم المؤسسة/الشركة باللغة الانجليزية |
| 3 | Main Commercial Record Number | ادخل رقم السجل التجاري للمؤسسة/الشركة Enter the number of the main commercial record | رقم السجل التجاري الرئيسي للمؤسسة/الشركة |
| 4 | Copy of Main Commercial Record | استخدم هذه الأيقونة لإرفاق نسخة من السجل التجاري الرئيسي للمؤسسة/النظام Attach a copy of the main commercial record | نسخة من السجل التجاري الرئيسي للمؤسسة/الشركة |

3.6 Establishment/ Company Address / عنوان المؤسسة أو الشركة

1 Manufacture Information

2 Manufacturer Location

3 Manufacture Activities

4 Production Lines

5 Owner Information

6 Establishment / Company Address

7 Technical Manager Information

8 Responsible Person for Quality Control

9 Contact Information

Province
Retrieved Information **1**

City
Retrieved Information **2**

Area/District
Retrieved Information **3**

Street
Retrieved Information **4**

Building Number
Retrieved Information **5**

Location Coordinates (GPS)

North
Retrieved Information **6**

East
Retrieved Information **7**

Mailing Address

Wasel
Retrieved Information **8**

Zip Code
Retrieved Information **9**

Email
Retrieved Information **10**

P.O. Box
Retrieved Information **11**

Phone Number
_ _ _ **12**

Fax Number
_ _ _ **13**

[Back](#) [Next](#)

| | | | |
|----------|-----------------|---|---------|
| 1 | Province | ادخل عنوان المصنع: المنطقة Enter the manufacture address: Province | المنطقة |
| 2 | City | ادخل عنوان المصنع: المدينة Enter the manufacture address: City | المدينة |

| | | | |
|----|-----------------|---|-------------------|
| 3 | Area/District | ادخل عنوان المصنع: الحي Enter the manufacture address: Area/District | الحي |
| 4 | Street | ادخل عنوان المصنع: الشارع Enter the manufacture address: Street | الشارع |
| 5 | Building Number | ادخل عنوان المصنع: رقم المبنى Enter the manufacture address: Building Number | رقم المبنى |
| 6 | North | ادخل إحداثيات المصنع: جي بي اس – شمال Enter the location coordinates: North | شمال |
| 7 | East | ادخل إحداثيات المصنع: جي بي اس – شرق Enter the location coordinates: East | شرق |
| 8 | Wasel | ادخل رقم واصل لعنوان المراسلة Enter Wasel address of the manufacture | عنوان واصل |
| 9 | Zip Code | ادخل الرمز البريدي Enter the Zip Code of the manufacture | الرمز البريدي |
| 10 | Email | ادخل البريد الالكتروني Enter the E-mail of the manufacture | البريد الالكتروني |
| 11 | P.O. Box | ادخل الصندوق البريدي Enter the P.O. Box of the manufacture | الصندوق البريدي |
| 12 | Phone Number | ادخل رقم الهاتف (ادخل الرقم بمفتاح الدولة والمنطقة) Enter the phone number in the international format | رقم الهاتف |
| 13 | Fax Number | ادخل رقم الفاكس (ادخل الرقم بمفتاح الدولة والمنطقة) Enter the fax number in the international format | رقم الفاكس |

3.7 Technical Manager Information / بيانات المدير الفني

- 1 Manufacture Information
- 2 Manufacturer Location
- 3 Manufacture Activities
- 4 Production Lines
- 5 Owner Information
- 6 Establishment / Company Address
- 7 Technical Manager Information
- 8 Responsible Person for Quality Control
- 9 Contact Information

Manager Name 1

Speciality 2

option 1

National ID No. 3

National ID Expiry Date 4

Mobile 6

National ID 5

Email 7

[< Back](#)
[Next >](#)

| | | | |
|---|--------------------------------|---|-----------------------------|
| 1 | Manager Name | ادخل اسم المدير الفني للمصنع Enter the name of the manufacture manager | اسم المدير الفني |
| 2 | Specialty | اختر التخصص العلمي للمدير الفني Choose the scientific specialty of the manager | التخصص |
| 3 | National ID No. | ادخل رقم الهوية الوطنية Enter the number of the national ID for the manager | رقم الهوية الوطنية |
| 4 | National ID Expiry Date | ادخل تاريخ انتهاء الهوية الوطنية Enter the Expiry date of the national ID | تاريخ انتهاء الهوية الوطنية |

| | | | |
|---|-------------|---|------------------------|
| 5 | National ID | استخدم هذه الأيقونة لإرفاق نسخة من الهوية الوطنية Attach a copy of the national ID for the manager | نسخة من الهوية الوطنية |
| 6 | Mobile | ادخل رقم الجوال Enter the mobile number for the manager | رقم الجوال |
| 7 | Email | ادخل البريد الالكتروني Enter the E-mail address for the manager | البريد الالكتروني |

3.8 Responsible Person For Quality Control / بيانات الشخص المسئول عن الجودة النوعية

- 1 Manufacture Information
- 2 Manufacturer Location
- 3 Manufacture Activities
- 4 Production Lines
- 5 Owner Information
- 6 Establishment / Company Address
- 7 Technical Manager Information
- 8 Responsible Person for Quality Control
- 9 Contact Information

Name 1

Nationality 2

Speciality 3

National ID/ Iqama No. 4

National ID/ Iqama 5

National ID/ Iqama Expiry Date 6

Mobile 7

Email 8

[Back](#) [Next](#)

| | | | |
|---|-----------------------------------|--|-----------------------------|
| 1 | Name | ادخل اسم الشخص المسئول عن الجودة النوعية Enter the name of the person responsible for the quality control | الاسم |
| 2 | Nationality | اختر جنسية الشخص المسئول عن الجودة النوعية Choose the nationality | الجنسية |
| 3 | Specialty | اختر التخصص العلمي المدير الفني Choose the scientific specialty | التخصص |
| 4 | National ID No./ Iqama No. | ادخل رقم الهوية الوطنية/ الإقامة Enter the number of the national ID or Iqama | رقم الهوية الوطنية/ الإقامة |

| | | | |
|---|---|---|---|
| 5 | National ID/ Iqama | استخدم هذه الأيقونة لإرفاق نسخة من الهوية الوطنية/ الإقامة Attach a copy of the national Id or Iqama | نسخة من الهوية الوطنية/ الإقامة |
| 6 | National ID/ Iqama Expiry Date | ادخل تاريخ انتهاء الهوية الوطنية/ الإقامة Enter the expiry date of the national ID or Iqama | تاريخ انتهاء الهوية الوطنية/ الإقامة |
| 7 | Mobile | ادخل رقم الجوال Enter the mobile number | رقم الجوال |
| 8 | Email | ادخل البريد الالكتروني Enter the E-mail address | البريد الالكتروني |

3.9 Contact Information / بيانات الاتصال

1 Manufacture Information

2 Manufacturer Location

3 Manufacture Activities

4 Production Lines

5 Owner Information

6 Establishment / Company Address

7 Technical Manager Information

8 Responsible Person for Quality Control

9 Contact Information

☐ Establishment / Company Authorized Person
 ☐ Other Contact Person

Official Address for receiving Official Letters and Memos from SFDA

☐ Establishment / Company Address
 ☐ Manufacture Address
 ☒ Other Address

P.O. Box

Wasel

P.O. Box

1

Email

2

Zip Code

3

Phone Number

4

Fax Number

5

Contact Name

6 Retrieved Information

Phone Number

7

Mobile Number

8 Retrieved Information

Back

Preview

| | | | |
|---|---------------|---|-------------------|
| 1 | P.O. Box | ادخل الصندوق البريدي لعنوان التواصل Enter the contact P.O. Box | الصندوق البريدي |
| 2 | Email | ادخل البريد الالكتروني Enter the E-mail address | البريد الالكتروني |
| 3 | Zip Code | ادخل الرمز البريدي Enter the Zip code | الرمز البريدي |
| 4 | Phone Number | ادخل رقم الهاتف (ادخل الرقم بمفتاح الدولة والمنطقة) Enter the phone number in the international format | رقم الهاتف |
| 5 | Fax Number | ادخل رقم الفاكس (ادخل الرقم بمفتاح الدولة والمنطقة) Enter the fax number in the international format | رقم الفاكس |
| 6 | Contact Name | ادخل اسم الشخص المسئول عن التواصل مع الهيئة Enter the name of the contact person | اسم مسئول التواصل |
| 7 | Phone Number | ادخل رقم هاتف الشخص المسئول عن التواصل مع الهيئة Enter the phone number of the contact person | رقم الهاتف |
| 8 | Mobile Number | ادخل رقم جوال الشخص المسئول عن التواصل مع الهيئة Enter the mobile phone of the contact person | رقم الجوال |

| <div>4</div> New Warehouse Initial Approval | <div>4</div> طلب موافقة مبدئية لمستودع منتجات تجميل |
|--|---|
| Regulatory requirements: For more information about the regulatory requirements for new warehouse initial approval, please look at the licensing guidance on the SFDA website. | المتطلبات النظامية: للإطلاع على الاشتراطات النظامية الخاصة بطلب موافقة مبدئية لمستودع منتجات تجميل يرجى العودة إلى المستندات الإرشادية على الموقع الالكتروني للهيئة. |
| Required documents: 1- Location map. | المستندات اللازم تحضيرها: 1- خريطة الموقع. |
| How to use the system: To complete new warehouse initial approval request through eCosma system, please fill the mandatory fields and attach the required documents. SFDA takes 14 working days to review a completed order. | طريقة استخدام النظام: لإتمام طلب موافقة مبدئية لمستودع منتجات التجميل من خلال نظام الإدراج الالكتروني (eCosma)، يرجى إكمال البيانات المطلوبة وإرفاق المستندات اللازمة علماً أن إصدار الموافقة المبدئية يستغرق أربعة عشر يوم عمل في حال اكتمال المستندات وتحقق الشروط. |

4 Fill in the required fields with the appropriate information:

- 1- Owner information.
- 2- Individual Establishment address.
- 3- Warehouse location.
- 4- Warehouse activities.
- 5- Contact person information.
- 6- Commitments.


New Warehouse Initial Approval

New Warehouse Initial Approval

- 1 Owner Information 4.1
- 2 Individual Establishment Address 4.2
- 3 Warehouse Location 4.3
- 4 Warehouse Activities 4.4
- 5 Contact Person Information 4.5
- 6 Commitments 4.6

Establishment Type: Individual Establishment

| | |
|--------------------------------------|---------------------------------------|
| Individual Establishment Arabic Name | Individual Establishment English Name |
| <input type="text"/> | <input type="text"/> |
| Main Commercial Record Number | Main Commercial Record |
| <input type="text"/> | Download File |

Next 

طلب موافقة مبدئية لمستودع منتجات تجميل

4 قم بإكمال البيانات اللازمة على النحو التالي:

- 1- بيانات المالك.
- 2- عنوان المنشأة/الشركة.
- 3- موقع المستودع.
- 4- أنشطة المستودع.
- 5- بيانات الشخص المفوض بالتواصل.
- 6- المستندات.

بعد كل صفحة انقر على أيقونة "التالي" للانتقال إلى الصفحة التي تليها، وعند إكمال جميع البيانات انقر على أيقونة "عرض".

بعد مراجعة البيانات والتأكد من صحتها، انقر على "إرسال".

Click on "Next" after each completed section, then click on "Review" to double check that all the required details are completed. Then click on "Submit".

4.1 Owner Information / بيانات المالك

New Warehouse Initial Approval

1 Owner Information

2 Individual Establishment Address

3 Warehouse Location

4 Warehouse Activities

5 Contact Person Information

6 Commitments

Establishment Type: Individual Establishment

Individual Establishment Arabic Name 1

Individual Establishment English Name 2

Main Commercial Record Number 3

Main Commercial Record [Download File](#) 4

Next

| | | | |
|---|--------------------------------------|--|--|
| 1 | Establishment Arabic Name | ادخل اسم المؤسسة/الشركة باللغة العربية Enter the establishment name in Arabic | اسم المؤسسة/الشركة باللغة العربية |
| 2 | Establishment English Name | ادخل اسم المؤسسة/الشركة باللغة الانجليزية Enter the establishment name in English | اسم المؤسسة/الشركة باللغة الانجليزية |
| 3 | Main Commercial Record Number | ادخل رقم السجل التجاري للمؤسسة/الشركة Enter the number of the main commercial record | رقم السجل التجاري الرئيسي للمؤسسة/الشركة |
| 4 | Main Commercial Record | استخدم هذه الأيقونة لإرفاق نسخة من السجل التجاري الرئيسي للمؤسسة/النظام Attach a copy of the main commercial record | السجل التجاري الرئيسي للمؤسسة/الشركة |

4.2 Establishment/Company Address / عنوان المؤسسة أو الشركة

New Warehouse Initial Approval

1 Owner Information

2 Individual Establishment Address

3 Warehouse Location

4 Warehouse Activities

5 Contact Person Information

6 Commitments

Province

City

Area/District

Street

Building Number

Location Coordinates (GPS)

North

East

Mailing Address

P.O. Box

Wasei

P.O. Box

Zip Code

Email

Phone

Fax

[Back](#) [Next](#)

| | | | |
|---|-----------------|---|-------------------|
| | | | |
| 1 | Province | ادخل عنوان المنشأة: المنطقة Enter the company address: Province | المنطقة |
| 2 | City | ادخل عنوان المنشأة: المدينة Enter the company address: City | المدينة |
| 3 | Area/District | ادخل عنوان المنشأة: الحي Enter the company address: Area/District | الحي |
| 4 | Street | ادخل عنوان المنشأة: الشارع Enter the company address: Street | الشارع |
| 5 | Building Number | ادخل عنوان المنشأة: رقم المبنى Enter the company address: Building Number | رقم المبنى |
| 6 | North | ادخل إحداثيات المنشأة: جي بي اس - شمال Enter the company coordinates: North | شمال |
| 7 | East | ادخل إحداثيات المنشأة: جي بي اس - شرق Enter the company coordinates: East | شرق |
| 8 | Wasel | ادخل رقم واصل لعنوان المراسلة Enter Wasel address of the company | عنوان واصل |
| 9 | P.O. Box | ادخل الصندوق البريدي Enter the P.O. Box of the company | الصندوق البريدي |
| 1 | Zip Code | ادخل الرمز البريدي Enter the Zip code of the company | الرمز البريدي |
| 1 | Email | ادخل البريد الالكتروني Enter the E-mail address of the company | البريد الالكتروني |
| 1 | Phone Number | ادخل رقم الهاتف (ادخل الرقم بمفتاح الدولة والمنطقة) Enter the phone number in the international format | رقم الهاتف |
| 1 | Fax Number | ادخل رقم الفاكس (ادخل الرقم بمفتاح الدولة والمنطقة) Enter the fax number in the international format | رقم الفاكس |

4.3 Warehouse Location / موقع المستودع

- 1 Owner Information
- 2 Individual Establishment Address
- 3 Warehouse Location
- 4 Warehouse Activities
- 5 Contact Person Information
- 6 Commitments

Province 1

(Select)

City 2

(Select)

Area/District 3

Street 4

Building Number 5

Location Map 6

Select

Location Coordinates (GPS)

North 7

East 8

Save as Drafts
Cancel

Back
Next

| | | | |
|---|-----------------|---|--------------|
| 1 | Province | ادخل عنوان المستودع: المنطقة Enter the warehouse address: Province | المنطقة |
| 2 | City | ادخل عنوان المستودع: المدينة Enter the warehouse address: City | المدينة |
| 3 | Area/District | ادخل عنوان المستودع: الحي Enter the warehouse address: Area/District | الحي |
| 4 | Street | ادخل عنوان المستودع: الشارع Enter the warehouse address: Street | الشارع |
| 5 | Building Number | ادخل عنوان المستودع: رقم المبنى Enter the warehouse address: Building Number | رقم المبنى |
| 6 | Location Map | استخدم هذه الأيقونة لإرفاق خريطة توضيحية للموقع Attach a clear location map of the warehouse | خريطة الموقع |
| 7 | North | ادخل إحداثيات المستودع: جي بي إس - شمال Enter the warehouse coordinates: North | شمال |
| 8 | East | ادخل إحداثيات المستودع: جي بي إس - شرق Enter the warehouse coordinates: East | شرق |

52

Version No. 1.0 5 Jan 2015 |

نسخة رقم 1.0 14 ربيع الأول 1436

| 4.4 Warehouse Activities / أنشطة المستودع | | | |
|--|--|--|--------------|
| <div> <div>1 Owner Information</div> <div>2 Individual Establishment Address</div> <div>3 Warehouse Location</div> <div>4 Warehouse Activities</div> <div>5 Contact Person Information</div> <div>6 Commitments</div> </div> | <div> <div>1 Select Activities</div> <div> <input type="checkbox"/> Human Drugs <input type="checkbox"/> Veterinary Drugs or Medicated Feed Additives <input type="checkbox"/> Health and Herbal Products <input type="checkbox"/> Cosmetics </div> <div> <div>Save as Drafts</div> <div>Cancel</div> <div> <div>Back</div> <div>Next</div> </div> </div> </div> | | |
| 1 | Select Activities | اختر الأنشطة التخزينية للمستودع Choose the warehouse activities | اختر الأنشطة |

4.5 Contact Person Information / بيانات مسئول التواصل

New Warehouse Initial Approval

1

Owner Information

2

Individual Establishment Address

3

Warehouse Location

4

Warehouse Activities

5

Contact Person Information

6

☒ Authorized Person ☐ Other Contact Person

Contact Name 1

Phone Number 2
 - -

Mobile 3

4.6 Commitments / المستندات

- 1 Owner Information
- 2 Individual Establishment Address
- 3 Warehouse Location
- 4 Warehouse Activities
- 5 Contact Person Information
- 6 Commitments

Kindly to attach a letter for any commitment that is not applicable for your case

owner commitment/General Manager commitment

Select

Attach a non-criminal record certificate. (companies are excluded from this condition)

Select

A copy of the rental contract or deed (ownership) certificate

Select

Save as Drafts
Cancel

Back
Preview

| | | | |
|---|--|---|--|
| 1 | Owner commitment/General Manager commitment | ارفق تعهدات المالك / مدير عام الشركة Attach the Owner/ General manager commitment | تعهدات المالك / مدير عام الشركة |
| 2 | Non-criminal record certificate. (companies are excluded from this condition) | ارفق صحيفة خلو سوابق من الأدلة الجنائية (يستثنى من ذلك الشركات) Attach a non-criminal record certificate. (companies are excluded from this condition) | صحيفة خلو سوابق من الأدلة الجنائية (يستثنى من ذلك الشركات) |
| 3 | Rental contract or deed (ownership) certificate | ارفق صورة من عقد الإيجار أو صك الملكية Attach a copy of the rental contract or deed (ownership) certificate | عقد الإيجار أو صك الملكية |

| 5 | New Warehouse License Request | طلب ترخيص مستودع منتجات تجميل | 5 |
|---|--|--|---|
| | Regulatory requirements: For more information about the regulatory requirements for new warehouse license, please look at the licensing guidance on the SFDA website. | المتطلبات النظامية: للإطلاع على الاشتراطات النظامية الخاصة بطلب ترخيص مستودع منتجات تجميل يرجى العودة إلى المستندات الإرشادية على الموقع الالكتروني للهيئة. | |
| | Required documents: 1- Civil defense license. 2- Municipal license. 3- National ID for person responsible for narcotics or controlled drugs. 4- Registration certificate for person responsible for narcotics or controlled drugs. 5- National ID for the technical manager. | المستندات اللازم تحضيرها: 1- رخصة الدفاع المدني. 2- رخصة البلدية. 3- الهوية الوطنية للمسئول عهدة الأدوية المخدرة في حال احتوى المستودع عليها. 4- شهادة التسجيل لمسئول عهدة الأدوية المخدرة في حال احتوى المستودع عليها. 5- الهوية الوطنية للمدير الفني للمستودع. | |
| | How to use the system: To complete new warehouse license request through eCosma system, please fill the mandatory fields and attach the required documents. | طريقة استخدام النظام: لإتمام طلب ترخيص مستودع منتجات التجميل من خلال نظام الإدراج الالكتروني (eCosma)، يرجى إكمال البيانات المطلوبة وإرفاق المستندات اللازمة. | |

5 Fill in the required fields with the appropriate information:

- 1- Warehouse info.
- 2- Warehouse location.
- 3- Owner information.
- 4- Individual Establishment address.
- 5- Warehouse activities and items.
- 6- Working hours.
- 7- Registered agencies (for agents only).
- 8- Method of distribution.
- 9- Technical manager information.
- 10- Official Address.
- 11- Contact person information.
- 12- Commitments.

Click on "Next" after each completed section, then click on "Review" to double check that all the required details are completed. Then click on "Submit".

57

New Warehouse License

طلب ترخيص مستودع منتجات تجميل

New Warehouse License Request

- 1 Warehouse Information 5.1
- 2 Warehouse Location 5.2
- 3 Owner Information 5.3
- 4 Individual Establishment Address 5.4
- 5 Warehouse Activities and Items 5.5
- 6 Working Hours 5.6
- 7 Registered Agencies (for Agents Only) 5.7
- 8 Method of Distribution 5.8
- 9 Technical Manager Information 5.9
- 10 Official Address 5.10
- 11 Contact Person Information 5.11
- 12 Commitments 5.12

| | |
|---|---|
| Warehouse Name (in Arabic) | Warehouse Name (in English) |
| <input type="text"/> | <input type="text"/> |
| Civil Defense license Number | Civil Defense license Expiry Date |
| <input type="text"/> | <input type="text"/> |
| Civil Defense License Download File | Municipal License Number |
| <input type="text"/> | <input type="text"/> |
| Municipal License Expiry Date | Municipal License Download File |
| <input type="text"/> | <input type="text"/> |
| Warehouse Commercial Record Number | Warehouse Commercial Record Download File |
| <input type="text"/> | <input type="text"/> |

Print

Next 

5 قم بإكمال البيانات اللازمة على النحو التالي:

- 1- بيانات المستودع.
- 2- موقع المستودع.
- 3- معلومات المالك.
- 4- عنوان المؤسسة الفردية.
- 5- نشاط و مواد المستودع
- 6- ساعات العمل.
- 7- الوكالات المقيدة (خاص بالوكلاء)
- 8- طريقة التوزيع.
- 9- معلومات المدير الفني.
- 10- العنوان الرسمي.
- 11- معلومات جهة الاتصال.
- 12- المستندات.

بعد كل صفحة انقر على أيقونة "التالي" للانتقال إلى الصفحة التي تليها، وعند إكمال جميع البيانات انقر على أيقونة "عرض".

بعد مراجعة البيانات والتأكد من صحتها، انقر على "إرسال".

5.1 Warehouse Information / بيانات المستودع

1 Warehouse Information

2 Warehouse Location

3 Owner Information

4 Individual Establishment Address

5 Warehouse Activities and Items

6 Working Hours

7 Registered Agencies (for Agents Only)

8 Method of Distribution

9 Technical Manager Information

10 Official Address

11 Contact Person Information

12 Commitments

Warehouse Name (in Arabic) 1

Warehouse Name (in English) 2

Civil Defense license Number 3

Civil Defense license Expiry Date 4

Civil Defense License 5
[Download File](#)

Municipal License Number 6

Municipal License Expiry Date 7

Municipal License 8
[Download File](#)

Warehouse Commercial Record Number 9

Warehouse Commercial Record 1
[Download File](#)

Print

Next

| | | | |
|---|------------------------------------|---|--------------------------------|
| 1 | Warehouse Name (in Arabic) | ادخل اسم المستودع باللغة العربية Enter the name of the warehouse in Arabic | اسم المستودع باللغة العربية |
| 2 | Warehouse Name (in English) | ادخل اسم المستودع باللغة الانجليزية Enter the name of the warehouse in English | اسم المستودع باللغة الانجليزية |

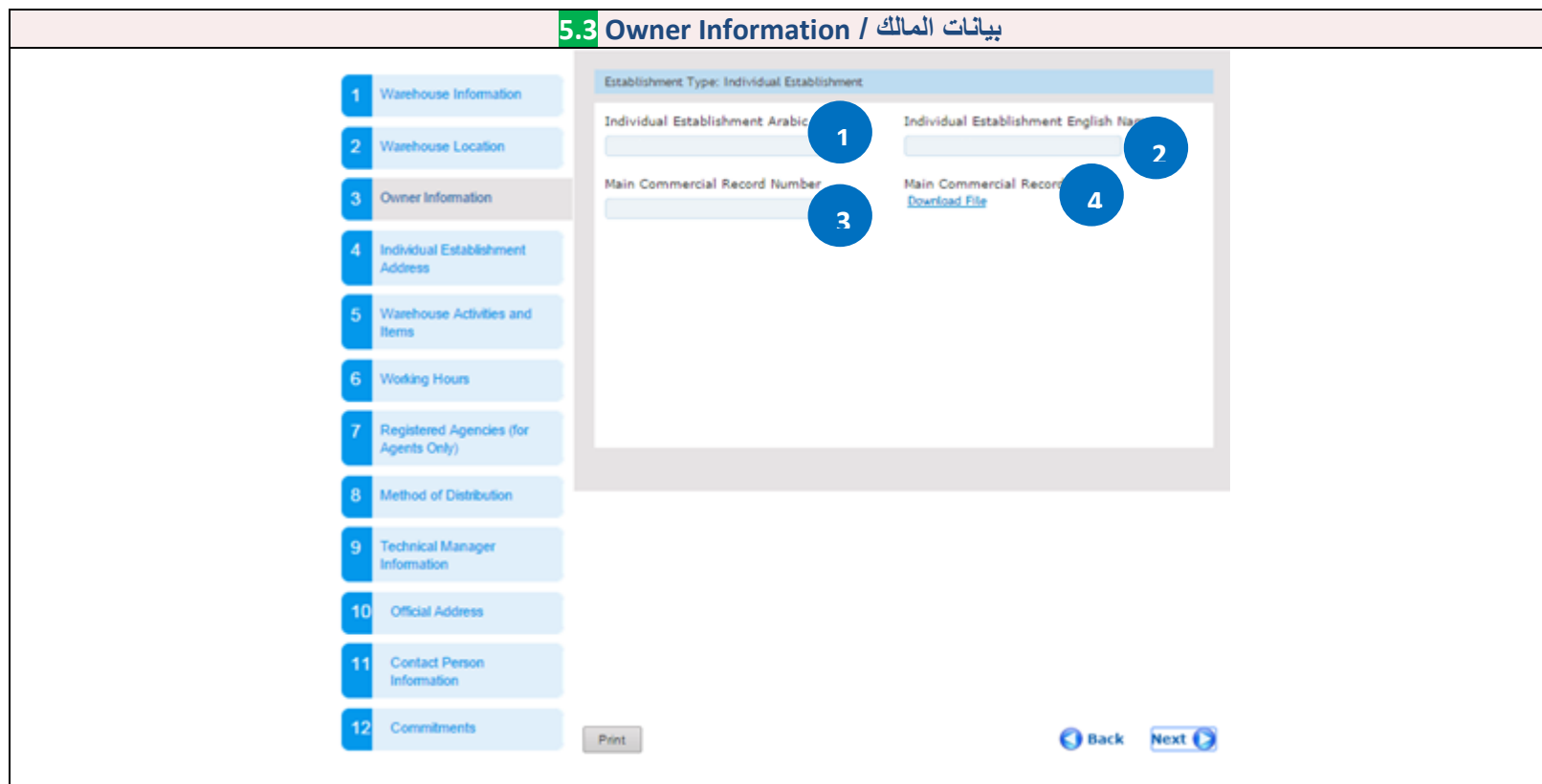
| | | | |
|---|------------------------------------|--|-----------------------------------|
| 3 | Civil Defense License Number | ادخل رقم ترخيص الدفاع المدني Enter the number of the civil defense license | رقم ترخيص الدفاع المدني |
| 4 | Civil Defense License Expiry Date | ادخل تاريخ انتهاء ترخيص الدفاع المدني Enter the expiry date of the civil defense license | تاريخ انتهاء ترخيص الدفاع المدني |
| 5 | Civil Defense License | استخدم هذه الأيقونة لإرفاق نسخة من ترخيص الدفاع المدني Attach a copy of the civil defense license | نسخة من ترخيص الدفاع المدني |
| 6 | Municipal License Number | ادخل رقم الترخيص الصناعي للمؤسسة Enter the number of the municipal license | رقم رخصة البلدية |
| 7 | Municipal License Expiry Date | ادخل تاريخ انتهاء ترخيص البلدية للمنشأة Enter the expiry date of the municipal license | تاريخ انتهاء رخصة البلدية |
| 8 | Municipal License | استخدم هذه الأيقونة لإرفاق نسخة من ترخيص البلدية للمؤسسة Attach a copy of the municipal license | نسخة من رخصة البلدية |
| 9 | Warehouse Commercial Record Number | ادخل رقم السجل التجاري الفرعي للمستودع Enter the warehouse Commercial Record Number | رقم السجل التجاري الفرعي للمستودع |
| 1 | Warehouse Commercial Record | أرفق صورة من السجل التجاري الفرعي للمستودع Attach a copy of the commercial record | السجل التجاري الفرعي للمستودع |

| 5.2 Warehouse Location / موقع المستودع | | | |
|--|---------------------------------------|----------------------------|---|
| 1 | Warehouse Information | Province | City |
| 2 | Warehouse Location | Area/District | Street |
| 3 | Owner Information | Building Number | Location Map Download File |
| 4 | Individual Establishment Address | Location Coordinates (GPS) | |
| 5 | Warehouse Activities and Items | North | East |
| 6 | Working Hours | | |
| 7 | Registered Agencies (for Agents Only) | Mailing Address | |
| 8 | Method of Distribution | P.O. Box | Zip Code |
| 9 | Technical Manager Information | Email | Phone |
| 10 | Official Address | Fax | |
| 11 | Contact Person Information | | |
| 12 | Commitments | | |

| | | | |
|---|----------|---|---------|
| 1 | Province | ادخل عنوان المستودع: المنطقة Enter the warehouse address: Province | المنطقة |
|---|----------|---|---------|

| | | | |
|---|-----------------|---|-------------------|
| 2 | City | ادخل عنوان المستودع: المدينة Enter the warehouse address: City | المدينة |
| 3 | Area/District | ادخل عنوان المستودع: الحي Enter the warehouse address: Area/District | الحي |
| 4 | Street | ادخل عنوان المستودع: الشارع Enter the warehouse address: Street | الشارع |
| 5 | Building Number | ادخل عنوان المستودع: رقم المبنى Enter the warehouse address: Building Number | رقم المبنى |
| 6 | Location Map | استخدم هذه الأيقونة لإرفاق خريطة توضيحية للموقع Attach a clear location map of the warehouse | خريطة الموقع |
| 7 | North | ادخل إحداثيات المستودع: جي بي اس - شمال Enter the location coordinates: North | شمال |
| 8 | East | ادخل إحداثيات المستودع: جي بي اس - شرق Enter the location coordinates: East | شرق |
| 9 | Wasel | ادخل رقم واصل لعنوان المراسلة Enter Wasel address of the warehouse | عنوان واصل |
| 1 | P.O. Box | ادخل الصندوق البريدي Enter the P.O. box of the warehouse | الصندوق البريدي |
| 1 | Zip Code | ادخل الرمز البريدي Enter the Zip code of the warehouse | الرمز البريدي |
| 1 | Email | ادخل البريد الالكتروني Enter the E-mail address of the warehouse | البريد الالكتروني |
| 1 | Phone Number | ادخل رقم الهاتف (ادخل الرقم بمفتاح الدولة والمنطقة) Enter the phone number in the international format | رقم الهاتف |
| 1 | Fax Number | ادخل رقم الفاكس (ادخل الرقم بمفتاح الدولة والمنطقة) Enter the fax number in the international format | رقم الفاكس |

5.3 Owner Information / بيانات المالك



| | | | |
|---|--------------------------------------|--|--|
| 1 | Establishment Arabic Name | ادخل اسم المؤسسة/الشركة باللغة العربية Enter the establishment name in Arabic | اسم المؤسسة/الشركة باللغة العربية |
| 2 | Establishment English Name | ادخل اسم المؤسسة/الشركة باللغة الانجليزية Enter the establishment name in English | اسم المؤسسة/الشركة باللغة الانجليزية |
| 3 | Main Commercial Record Number | ادخل رقم السجل التجاري للمؤسسة/الشركة Enter the number of the main commercial record | رقم السجل التجاري الرئيسي للمؤسسة/الشركة |
| 4 | Main Commercial Record | استخدم هذه الأيقونة لإرفاق نسخة من السجل التجاري الرئيسي للمؤسسة/النظام Attach a copy of the main commercial record | نسخة من السجل التجاري الرئيسي للمؤسسة/الشركة |

5.4 Individual Establishment Address / عنوان المؤسسة الفردية

| | |
|----|---------------------------------------|
| 1 | Warehouse Information |
| 2 | Warehouse Location |
| 3 | Owner Information |
| 4 | Individual Establishment Address |
| 5 | Warehouse Activities and Items |
| 6 | Working Hours |
| 7 | Registered Agencies (for Agents Only) |
| 8 | Method of Distribution |
| 9 | Technical Manager Information |
| 10 | Official Address |
| 11 | Contact Person Information |
| 12 | Commitments |

Province 1 City 2

Area/District 3 Street 4

Building Number 5

Location Coordinates (GPS)

North 6 East 7

Mailing Address

P.O. Box 8

P.O. Box 9 Zip Code 1

Email 1 Phone - 1

Fax - 1

Print Back Next

| | | | |
|---|----------|--|---------|
| 1 | Province | ادخل عنوان المنشأة: المنطقة Enter the company address: Province | المنطقة |
|---|----------|--|---------|

| | | | |
|----|-----------------|---|-------------------|
| 2 | City | ادخل عنوان المنشأة: المدينة Enter the company address: City | المدينة |
| 3 | Area/District | ادخل عنوان المنشأة: الحي Enter the company address: Area/District | الحي |
| 4 | Street | ادخل عنوان المنشأة: الشارع Enter the company address: Street | الشارع |
| 5 | Building Number | ادخل عنوان المنشأة: رقم المبنى Enter the company address: Building Number | رقم المبنى |
| 6 | North | ادخل إحداثيات المنشأة: جي بي اس – شمال Enter the company coordinates: North | شمال |
| 7 | East | ادخل إحداثيات المنشأة: جي بي اس – شرق Enter the company coordinates: East | شرق |
| 8 | Wasel | ادخل رقم واصل لعنوان المراسلة Enter Wasel address of the company | عنوان واصل |
| 9 | P.O. Box | ادخل الصندوق البريدي Enter the P.O. Box of the company | الصندوق البريدي |
| 1 | Zip Code | ادخل الرمز البريدي Enter the Zip code of the company | الرمز البريدي |
| 11 | Email | ادخل البريد الالكتروني Enter the E-mail address of the company | البريد الالكتروني |
| 12 | Phone Number | ادخل رقم الهاتف (ادخل الرقم بمفتاح الدولة والمنطقة) Enter the phone number in the international format | رقم الهاتف |
| 1 | Fax Number | ادخل رقم الفاكس (ادخل الرقم بمفتاح الدولة والمنطقة) Enter the fax number in the international format | رقم الفاكس |

5.5 Warehouse Activity and Items / نشاط و مواد المستودع

New Warehouse License Request

- 1 Warehouse Information
- 2 Warehouse Location
- 3 Owner Information
- 4 Individual Establishment Address
- 5 Warehouse Activities and Items
- 6 Working Hours
- 7 Registered Agencies (for Agents Only)
- 8 Method of Distribution

1 Activities

- Human Drugs
- Health and Herbal Products

2 Fridge Items

Are you going to store fridge items (2-8 C)?
(No)

Do you have products need to be stored below 2C?
(No)

Are there any narcotic or controlled drugs? (No)

| | | | |
|----------|--------------------------|---|--------------|
| 1 | Select Activities | اختر أنشطة المستودع Choose the warehouse activities | اختر الأنشطة |
| 2 | Fridge Items | Are you going to store fridge items (2-8 C)? هل سيتم تخزين أدوية تحتاج إلى تبريد (2 – 8م)؟ Do you have products need to be stored below 2C? هل سيتم تخزين أدوية تحتاج إلى حفظ في درجة حرارة أقل من 2م؟ | مواد مبردة |

65

Version No. 1.0 5 Jan 2015 |

نسخة رقم 1.0 14 ربيع الأول 1436

5.6 Working Hours / ساعات العمل

- 1 Warehouse Information
- 2 Warehouse Location
- 3 Owner Information
- 4 Individual Establishment Address
- 5 Warehouse Activities and Items
- 6 Working Hours
- 7 Registered Agencies (for Agents Only)
- 8 Method of Distribution

Working Hours
1

| Shift Title | From | To |
|-------------|------|----|
| | | |

1

Working Hours

أدخل ساعات العمل
 Enter the working hours in the warehouse

ساعات العمل

| 5.7 Registered Agencies (for Agents Only) / الوكالات المقيمة (خاصة بالوكلاء) | | | |
|--|---------------------------------------|--|-----------------|
| 1 | Warehouse Information | <div>Registered Agencies (for Agents Only) 1</div> | |
| 2 | Warehouse Location | | |
| 3 | Owner Information | | |
| 4 | Individual Establishment Address | | |
| 5 | Warehouse Activities and Items | | |
| 6 | Working Hours | | |
| 7 | Registered Agencies (for Agents Only) | | |
| 8 | Method of Distribution | | |
| 9 | Technical Manager | | |
| 1 | Name of person in charge | ادخل اسم صاحب العهدة Enter the name of the person in charge | اسم صاحب العهدة |

| 5.8 Method of Distribution / طريقة التوزيع | | | | |
|--|--|------------------------|--|---------------|
| <div>1 Warehouse Information</div> <div>2 Warehouse Location</div> <div>3 Owner Information</div> <div>4 Individual Establishment Address</div> <div>5 Warehouse Activities and Items</div> <div>6 Working Hours</div> <div>7 Registered Agencies (for Agents Only)</div> <div>8 Method of Distribution</div> <div>9 Technical Manager Information</div> <div>10 Official Address</div> <div>11 Contact Person Information</div> <div>12 Commitments</div> | <div> <input checked="" type="radio"/> Refrigerated Vans service owned by warehouse </div> <div> <input type="radio"/> Refrigerated Vans service owned by carriers company </div> <div>Vehicle License Download File</div> | | | |
| | <div>Print</div> <div>Back Next</div> | | | |
| | 1 | Method of Distribution | اختر طريقة توزيع المنتجات من المستودع Choose the method of distribution for the products from the warehouse | طريقة التوزيع |

5.9 Technical Manager information / بيانات المدير الفني

- 1 Warehouse Information
- 2 Warehouse Location
- 3 Owner Information
- 4 Individual Establishment Address
- 5 Warehouse Activities and Items
- 6 Working Hours
- 7 Registered Agencies (for Agents Only)
- 8 Method of Distribution
- 9 Technical Manager Information
- 10 Official Address
- 11 Contact Person Information
- 12 Commitments

Manager Name 1

National ID No. 3

Email 6

Speciality 2

National ID 4

[Download File](#)

National ID Expiry Date 5

Mobile 7

| | | | |
|----------|---------------------|--|------------------|
| 1 | Manager Name | ادخل اسم المدير الفني للمصنع Enter the name of the technical manager of the warehouse | اسم المدير الفني |
|----------|---------------------|--|------------------|

| | | | |
|---|-------------------------|---|-----------------------------|
| 2 | Specialty | اختر التخصص العلمي المدير الفني Choose the scientific specialty | التخصص |
| 3 | National ID No. | ادخل رقم الهوية الوطنية Enter the number of the national ID | رقم الهوية الوطنية |
| 4 | National ID | استخدم هذه الأيقونة لإرفاق نسخة من الهوية الوطنية Attach a copy of the national ID for the manager | نسخة من الهوية الوطنية |
| 5 | National ID Expiry Date | ادخل تاريخ انتهاء الهوية الوطنية Enter the expiry date of the national ID | تاريخ انتهاء الهوية الوطنية |
| 6 | Email | ادخل البريد الالكتروني Enter the E-mail address | البريد الالكتروني |
| 7 | Mobile | ادخل رقم الجوال Enter the mobile number | رقم الجوال |

5.10 Official Address / العنوان الرسمي

- 1 Warehouse Information
- 2 Warehouse Location
- 3 Owner Information
- 4 Individual Establishment Address
- 5 Warehouse Activities and Items
- 6 Working Hours
- 7 Registered Agencies (for Agents Only)
- 8 Method of Distribution
- 9 Technical Manager Information
- 10 **Official Address**
- 11 Contact Person Information
- 12 Commitments

Address Type: Establishment/ Company Address

P.O. Box
Waseel 1

P.O. Box 2

Zip Code 3

Email 4

Phone 5

 -

Fax 6

 -

[Back](#)
[Next](#)

[Print](#)

| | | | |
|---|--------------|---|-------------------|
| 1 | Wasel | ادخل رقم واصل لعنوان المراسلة Enter Wasel address of the company | عنوان واصل |
| 2 | P.O. Box | ادخل الصندوق البريدي Enter the contact P.O. Box | الصندوق البريدي |
| 3 | Zip Code | ادخل الرمز البريدي Enter the Zip Code of the company | الرمز البريدي |
| 4 | Email | ادخل البريد الالكتروني Enter the contact E-mail address | البريد الالكتروني |
| 5 | Phone Number | ادخل رقم الهاتف (ادخل الرقم بمفتاح الدولة والمنطقة) Enter the phone number in the international format | رقم الهاتف |
| 6 | Fax Number | ادخل رقم الفاكس (ادخل الرقم بمفتاح الدولة والمنطقة) Enter the fax number in the international format | رقم الفاكس |

5.11 Contact person information / معلومات جهة الاتصال

- 1 Warehouse Information
- 2 Warehouse Location
- 3 Owner Information
- 4 Individual Establishment Address
- 5 Warehouse Activities and Items
- 6 Working Hours
- 7 Registered Agencies (for Agents Only)
- 8 Method of Distribution
- 9 Technical Manager Information
- 10 Official Address
- 11 Contact Person Information
- 12 Commitments

Contact Person Type : Authorized Person

Contact Name 1

Phone Number 2


-

Mobile 3

Print

[< Back](#)
[Next >](#)

| | | | |
|---|--------------|--|-----------------|
| 1 | Contact Name | ادخل اسم جهة الاتصال Enter the contact name | اسم جهة الاتصال |
| 2 | Phone Number | ادخل رقم الهاتف Enter the contact phone number | رقم الهاتف |
| 3 | Mobile | ادخل رقم الجوال Enter the contact mobile number | رقم الجوال |

| 5.12 Commitments / المستندات | |
|---|--|
| 1 Warehouse Information |  |
| 2 Warehouse Location | |
| 3 Owner Information | |
| 4 Individual Establishment Address | |
| 5 Warehouse Activities and Items | |
| 6 Working Hours | |
| 7 Registered Agencies (for Agents Only) | |
| 8 Method of Distribution | |
| 9 Technical Manager Information | |
| 10 Official Address | |
| 11 Contact Person Information | |
| 12 Commitments | <div>Print</div> <div>Back</div> |



| 6 Update Manufacture Initial approval | 6 طلب تحديث موافقة مبدئية لمصنع منتجات التجميل |
|--|---|
| Regulatory requirements: For more information about the regulatory requirements for update manufacture initial approval, please look at the licensing guidance on the SFDA website. | المتطلبات النظامية: للإطلاع على الاشتراطات النظامية الخاصة بطلب تحديث موافقة مبدئية لترخيص مصنع منتجات تجميل يرجى العودة إلى المستندات الإرشادية على الموقع الالكتروني للهيئة. |
| The required documents: 3- Manufacturing license in KSA. 4- Location map. | المستندات اللازم تحضيرها: 3- الترخيص الصناعي من الجهة المختصة في المملكة. 4- خريطة الموقع. |
| How to use the system: To complete the update of manufacture initial approval request through eCosma system, please fill the mandatory fields and attach the required documents. SFDA takes 30 working days to review a completed order. | طريقة استخدام النظام: لإتمام طلب تحديث موافقة مبدئية لترخيص مصنع منتجات التجميل من خلال نظام الإدراج الالكتروني (eCosma)، يرجى إكمال البيانات المطلوبة وإرفاق المستندات اللازمة علماً أن إصدار الموافقة المبدئية يستغرق ثلاثين يوم عمل. |

6 Fill up the required fields with the appropriate information:

- 1- Owner information.
- 2- Individual Establishment address.
- 3- Manufacture location.
- 4- Manufacture activities.
- 5- Production lines.
- 6- Contact person information.
- 7- Commitments.

Click on **"Next"** after each completed section, then click on **"Review"** to double check that all the required details are completed. Then click on **"Submit"**.

76

Update Manufacture Initial Approval

طلب تحديث موافقة مبدئية لترخيص مصنع منتجات التجميل

Welcome Hamed alee | ? | Logout عربي

Kingdom of Saudi Arabia
Saudi Food & Drug Authority

Home

Update Manufacture Initial Approval

Establishment Type: Individual Establishment

1 Owner Information 6.1

2 Individual Establishment Address 6.2

3 Manufacture Location 6.3

4 Manufacture Activities 6.4

5 Production Lines 6.5

6 Contact Person Information 6.6

7 Commitments 6.7

Arabic Individual Establishment Name

English Individual Establishment Name

Main Commercial Record Number

Main Commercial Record [Download File](#)

Initial Industrial License Information

Industrial License Number

Industrial License Issue Date

Industrial License Expiry Date

Industrial License

Select [Download File](#)

Save as Drafts Cancel Next

6 قم بإكمال البيانات اللازمة على النحو التالي:

- 1- بيانات المالك.
- 2- عنوان المؤسسة الفردية.
- 3- موقع المصنع.
- 4- أنشطة المصنع.
- 5- خطوط الإنتاج.
- 6- بيانات الشخص المفوض بالتواصل.
- 7- المستندات

بعد كل صفحة انقر على أيقونة **"التالي"** للانتقال إلى الصفحة التي تليها، وعند إكمال جميع البيانات انقر على أيقونة **"عرض"**.

بعد مراجعة البيانات والتأكد من صحتها، انقر على **"إرسال"**.

6.1 Owner Information / بيانات المالك

1 Owner Information
2 Individual Establishment Address
3 Manufacture Location
4 Manufacture Activities
5 Production Lines
6 Contact Person Information
7 Commitments

Establishment Type: Individual Establishment

Arabic Individual Establishment Name **1** English Individual Establishment Name **2**

Main Commercial Record Number **3** Main Commercial Record **4**
[Download File](#)

Initial Industrial License Information

Industrial License Number **5**

Industrial License Issue Date **6** Industrial License Expiry Date **7**

Industrial License **8** [Select](#) [Load File](#)

[Save as Drafts](#) [Cancel](#) [Next](#)

| | | | |
|----------|--|--|--|
| 1 | Arabic Individual Establishment Name | ادخل اسم المؤسسة/الشركة باللغة العربية Enter the establishment name in Arabic | اسم المؤسسة الفردية باللغة العربية |
| 2 | English Individual Establishment Name | ادخل اسم المؤسسة/الشركة باللغة الانجليزية Enter the establishment name in English | اسم المؤسسة الفردية باللغة الانجليزية |
| 3 | Main Commercial Record Number | ادخل رقم السجل التجاري للمؤسسة/الشركة Enter the number of the main commercial record | رقم السجل التجاري الرئيسي للمؤسسة/الشركة |
| 4 | Main Commercial Record | استخدم هذه الأيقونة لإرفاق نسخة من السجل التجاري الرئيسي للمؤسسة/النظام Attach a copy of the main commercial record | السجل التجاري الرئيسي للمؤسسة/الشركة |

| | | | |
|---|---|---|--------------------------------------|
| 5 | Initial Industrial License Number | ادخل رقم الترخيص الصناعي للمؤسسة Enter the number of the initial industrial license | رقم الترخيص الصناعي المبدئي |
| 6 | Initial Industrial License Issue Date | ادخل تاريخ الترخيص الصناعي للمنشأة Enter the issuing date of the initial industrial license | تاريخ اصدار الترخيص الصناعي المبدئي |
| 7 | Initial Industrial License Expiry Date | ادخل تاريخ انتهاء الترخيص الصناعي للمنشأة Enter the expiry date of the initial industrial license | تاريخ انتهاء الترخيص الصناعي المبدئي |
| 8 | Initial Industrial License | استخدم هذه الأيقونة لإرفاق نسخة من الترخيص الصناعي للمؤسسة Attach a copy of the initial industrial license | نسخة من الترخيص الصناعي المبدئي |

6.2 Establishment/Company Address / عنوان المؤسسة أو الشركة

1 Owner Information

2 Individual Establishment Address

3 Manufacture Location

4 Manufacture Activities

5 Production Lines

6 Contact Person Information

7 Commitments

Province 1

City 2

Area/District 3

Street 4

Building Number 5

Location Coordinates (GPS)

North 6

East 7

Mailing Address

P.O. Box

Waseel 8

P.O. Box 9

Zip Code 1

Email 1

Phone 1

Fax 1

[< Back](#)
[Next >](#)

| | | | |
|----------|-----------------|--|----------------|
| 1 | Province | ادخل عنوان المنشأة: المنطقة Enter the company address: Provenance | المنطقة |
| 2 | City | ادخل عنوان المنشأة: المدينة Enter the company address: City | المدينة |

| | | | |
|---|-----------------|---|-------------------|
| 3 | Area/District | ادخل عنوان المنشأة: الحي Enter the company address: Area/District | الحي |
| 4 | Street | ادخل عنوان المنشأة: الشارع Enter the company address: Street | الشارع |
| 5 | Building Number | ادخل عنوان المنشأة: رقم المبنى Enter the company address: Building Number | رقم المبنى |
| 6 | North | ادخل إحداثيات المنشأة: جي بي اس – شمال Enter the location coordinates: North | شمال |
| 7 | East | ادخل إحداثيات المنشأة: جي بي اس – شرق Enter the location coordinates: East | شرق |
| 8 | Wasel | ادخل رقم واصل لعنوان المراسلة Enter Wasel address of the company | عنوان واصل |
| 9 | Zip Code | ادخل الرمز البريدي Enter the Zip Code of the company | الرمز البريدي |
| 1 | P.O. Box | ادخل الصندوق البريدي Enter the P.O. Box of the company | الصندوق البريدي |
| 1 | Email | ادخل البريد الالكتروني Enter the E-mail of the company | البريد الالكتروني |
| 1 | Phone Number | ادخل رقم الهاتف (ادخل الرقم بمفتاح الدولة والمنطقة) Enter the company's phone number in the international format | رقم الهاتف |
| 1 | Fax Number | ادخل رقم الفاكس (ادخل الرقم بمفتاح الدولة والمنطقة) Enter the company's fax number in the international format | رقم الفاكس |

6.3 Manufacture Location / موقع المصنع

1 Owner Information

2 Individual Establishment Address

3 Manufacture Location

4 Manufacture Activities

5 Production Lines

6 Contact Person Information

7 Commitments

Province 1

City 2

Area/District 3

Street 4

Building Number 5

Location Map 6

Location Coordinates (GPS)

North 7

East 8

Save as Drafts

Cancel

Back

Next

| | | | |
|---|-----------------|--|--------------|
| 1 | Province | ادخل عنوان المصنع: المنطقة Enter the manufacture address: Province | المنطقة |
| 2 | City | ادخل عنوان المصنع: المدينة Enter the manufacture address: City | المدينة |
| 3 | Area/District | ادخل عنوان المصنع: الحي Enter the manufacture address: Area/District | الحي |
| 4 | Street | ادخل عنوان المصنع: الشارع Enter the manufacture address: Street | الشارع |
| 5 | Building Number | ادخل عنوان المصنع: رقم المبنى Enter the manufacture address: Building Number | رقم المبنى |
| 6 | Location Map | استخدم هذه الأيقونة لإرفاق خريطة توضيحية للموقع Attach a clear location map for the manufacture | خريطة الموقع |

| | | | |
|---|-------|--|------|
| 7 | North | ادخل إحداثيات المصنع: جي بي اس – شمال Enter the location coordinates: North | شمال |
| 8 | East | ادخل إحداثيات المصنع: جي بي اس – شرق Enter the location coordinates: East | شرق |

6.4 Manufacture Activities / أنشطة المصنع

- Owner Information
- Individual Establishment Address
- Manufacture Location
- Manufacture Activities
- Production Lines
- Contact Person Information
- Commitments

Select Activities 1

☐ Primary Packaging
☐ Secondary Packaging

☐ Finished Product Manufacturing
☐ Active Pharmaceutical Ingredients Manufacturing

| | | | |
|---|-------------------|---|--------------|
| 1 | Select Activities | أختَر الأنشطة التصنيعية للمصنع Choose the manufacturing activities | اختر الأنشطة |
|---|-------------------|---|--------------|

| 6.5 Product Lines / خطوط الإنتاج | | | |
|---|---|------------------|--|
| <div>1 Owner Information</div> <div>2 Individual Establishment Address</div> <div>3 Manufacture Location</div> <div>4 Manufacture Activities</div> <div>5 Production Lines</div> <div>6 Contact Person Information</div> <div>7 Commitments</div> | <div>System Defined Production Lines</div> <div>1</div> <ul style="list-style-type: none"> <input type="checkbox"/> Skin Oil <input type="checkbox"/> Skin Cream or Lotion <input type="checkbox"/> Skin Gel <input type="checkbox"/> Skin Petroleum Gel <input type="checkbox"/> Skin Paste <input type="checkbox"/> Skin Aerosol <input type="checkbox"/> Skin Capsule <input type="checkbox"/> Skin Ampoule <input type="checkbox"/> Skin Powder <input type="checkbox"/> Skin Pad <input type="checkbox"/> Skin Patch <input type="checkbox"/> Skin Mask (Including Face, Hand and Foot) <input type="checkbox"/> Skin Soap) Liquid(<input type="checkbox"/> Skin Soap)Solid(<input type="checkbox"/> Make-up or Make-up Removal (Liquid) <input type="checkbox"/> Make-up or Make-up Removal (Solid) <input type="checkbox"/> Lip Products (Solid) <input type="checkbox"/> Lip Products (Liquid) <input type="checkbox"/> Deodorant or/and Antiperspirant (Liquid) or (Semi Liquid) <input type="checkbox"/> Deodorant or/and Antiperspirant (Solid) <input type="checkbox"/> Deodorant or/and Antiperspirant (Aerosol) <input type="checkbox"/> Hydroalcoholic Perfumes <input type="checkbox"/> Non-Hydroalcoholic Perfumes <input type="checkbox"/> Tissue Wipe (Except Antiseptic Wipe) <input type="checkbox"/> Hair Oil | | |
| | 1 | Production lines | اختر/أضف خطوط تصنيع Choose/add a production lines |

6.6 Contact Person Information / بيانات مسئول التواصل

1 Owner Information

2 Individual Establishment Address

3 Manufacture Location

4 Manufacture Activities

5 Production Lines

6 Contact Person Information

7 Commitments

☒ Authorized Person ☐ Other Contact Person

Contact Name 1

Phone Number 2
 - -

Mobile 3

Save as Drafts
Cancel

Back Next

| | | | |
|---|----------------------|---|-------------------|
| 1 | Contact Name | ادخل اسم الشخص المسئول عن التواصل مع الهيئة Enter the name of the contact person | اسم مسئول التواصل |
| 2 | Phone Number | ادخل رقم هاتف الشخص المسئول عن التواصل مع الهيئة Enter the phone number of the contact person | رقم الهاتف |
| 3 | Mobile Number | ادخل رقم جوال الشخص المسئول عن التواصل مع الهيئة Enter the mobile number of the contact person | رقم الجوال |

6.7 Commitments / المستندات

- 1 Owner Information
- 2 Individual Establishment Address
- 3 Manufacture Location
- 4 Manufacture Activities
- 5 Production Lines
- 6 Contact Person Information
- 7 Commitments

Kindly to attach a letter for any commitment that is not applicable for your case

owner commitment/General Manager commitment 1

A copy of the rental contract or deed (ownership) certificate 2

Save as Drafts
Cancel
Back
Preview

| | | | |
|---|---|--|---------------------------------|
| 1 | Owner commitment/General Manager commitment | ارفق تعهدات المالك / مدير عام الشركة Attach the Owner/ General manager commitment | تعهدات المالك / مدير عام الشركة |
| 2 | Rental contract or deed (ownership) certificate | ارفق صورة من عقد الإيجار أو صك الملكية Attach copy of the rental contract or deed (ownership) certificate | عقد الإيجار أو صك الملكية |

| 7 Update Manufacture License Request | 7 تحديث ترخيص مصنع منتجات التجميل |
|---|---|
| Regulatory requirements: For more information about the regulatory requirements for update a new manufacture license request, please look at the licensing guidance on the SFDA website. | المتطلبات النظامية: للإطلاع على الاشتراطات النظامية الخاصة بطلب تحديث ترخيص مصنع منتجات تجميل يرجى العودة إلى المستندات الإرشادية على الموقع الالكتروني للهيئة. |
| Required documents: 4- Civil defense license. 5- National ID for the technical manager. 6- National ID or Iqama for the person responsible for quality control. | المستندات اللازم تحضيرها: 4- رخصة الدفاع المدني. 5- الهوية الوطنية للمدير الفني للمصنع. 6- الهوية الوطنية أو الإقامة لمسئول الجودة النوعية للمصنع. |
| How to use the system: To complete the update of new manufacture license request through eCosma system, please fill the mandatory fields and attach the required documents. SFDA takes 30 working days to review a completed order. | طريقة استخدام النظام: لإتمام طلب تحديث ترخيص مصنع منتجات التجميل من خلال نظام الإدراج الالكتروني (eCosma)، يرجى إكمال البيانات المطلوبة وإرفاق المستندات اللازمة علماً أن إصدار الترخيص يستغرق ثلاثين يوم عمل في حال اكتمال المستندات وتحقق الشروط. |

Update Manufacture License Request

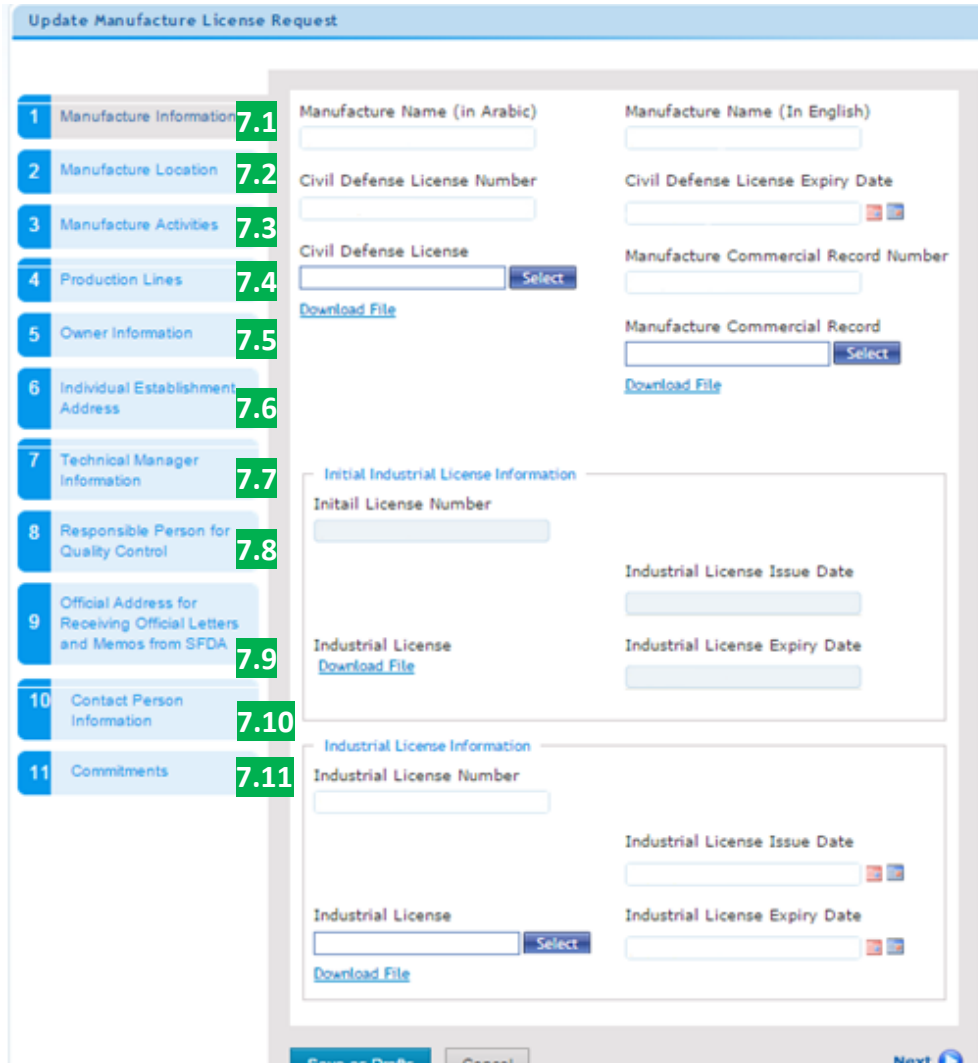
تحديث ترخيص مصنع منتجات التجميل

7 Fill up the required fields with the appropriate information:

- 1- Manufacture information.
- 2- Manufacture location.
- 3- Manufacture activities.
- 4- Production lines.
- 5- Owner information.
- 6- Individual Establishment address.
- 7- Technical manager information.
- 8- Responsible person for quality control
- 9- Official Address for Resceiving Official Letters and Memos from the SFDA.
- 10- Contact Person information.
- 11- Commitments.

Click on "Next" after each completed section, then click on "Review" to double check that all the required details are completed. Then click on "Submit".

87



7 قم بإكمال البيانات اللازمة على النحو التالي:

- 1- بيانات المصنع.
- 2- موقع المصنع.
- 3- أنشطة المصنع.
- 4- خطوط الإنتاج.
- 5- بيانات المالك.
- 6- عنوان المؤسسة الفردية.
- 7- بيانات المدير الفني.
- 8- بيانات مسئول الجودة النوعية.
- 9- العنوان الرسمي لاستقبال الخطابات والتعاميم الصادرة من الهيئة.
- 10- بيانات جهة الاتصال.
- 11- المستندات.

بعد كل صفحة انقر على أيقونة "التالي" للانتقال إلى الصفحة التي تليها، وعند إكمال جميع البيانات انقر على أيقونة "عرض".

بعد مراجعة البيانات والتأكد من صحتها، انقر على "إرسال".

7.1 Manufacture Information / بيانات المصنع

| | | | | | |
|----|---|--|----|--------------------------------------|----|
| 1 | Manufacture Information | Manufacture Name (in Arabic) | 1 | Manufacture Name (In English) | 2 |
| 2 | Manufacture Location | Civil Defense License Number | 3 | Civil Defense License Expiry Date | 4 |
| 3 | Manufacture Activities | Civil Defense License | 5 | Manufacture Commercial Record Number | 6 |
| 4 | Production Lines | Download File | 7 | Manufacture Commercial Record | 7 |
| 5 | Owner Information | Initial Industrial License Information | 8 | Industrial License Issue Date | 9 |
| 6 | Individual Establishment Address | Initail License Number | 10 | Industrial License Expiry Date | 10 |
| 7 | Technical Manager Information | Industrial License | 11 | Industrial License Issue Date | 13 |
| 8 | Responsible Person for Quality Control | Download File | 12 | Industrial License Expiry Date | 14 |
| 9 | Official Address for Receiving Official Letters and Memos from SFDA | Industrial License Information | 15 | Download File | |
| 10 | Contact Person Information | Industrial License Number | | | |
| 11 | Commitments | Industrial License | | | |

| | | | |
|----|--|---|--------------------------------------|
| 1 | Manufacture Name (in Arabic) | ادخل اسم المصنع باللغة العربية Enter the manufacture name in Arabic | اسم المصنع باللغة العربية |
| 2 | Manufacture Name (in English) | ادخل اسم المصنع باللغة الانجليزية Enter the manufacture name in English | اسم المصنع باللغة الانجليزية |
| 3 | Civil Defense License Number | ادخل رقم ترخيص الدفاع المدني Enter the number of the civil defense license | رقم ترخيص الدفاع المدني |
| 4 | Civil Defense License Expiry Date | ادخل تاريخ انتهاء ترخيص الدفاع المدني Enter the expiry date of the civil defense license | تاريخ انتهاء ترخيص الدفاع المدني |
| 5 | Civil Defense License | استخدم هذه الأيقونة لإرفاق نسخة من ترخيص الدفاع المدني Attach the civil defense license | نسخة من ترخيص الدفاع المدني |
| 6 | Manufacture Commercial Record Number | ادخل رقم السجل التجاري الفرعي للمصنع Enter the manufacture commercial record | رقم السجل التجاري الفرعي للمصنع |
| 7 | Manufacture Commercial Record | ارفق صورة من السجل التجاري الفرعي للمصنع Attach a copy of the manufacture commercial record | السجل التجاري الفرعي للمصنع |
| 8 | Initial Industrial License Number | ادخل رقم الترخيص الصناعي المبدئي Enter the initial industrial license number | رقم الترخيص الصناعي المبدئي |
| 9 | Initial Industrial License Issue Date | ادخل تاريخ اصدار الترخيص الصناعي المبدئي Enter the number of the initial industrial license | تاريخ اصدار الترخيص الصناعي المبدئي |
| 10 | Initial Industrial License Expiry Date | ادخل تاريخ اصدار الترخيص الصناعي المبدئي Enter the number of the initial industrial license | تاريخ انتهاء الترخيص الصناعي المبدئي |
| 11 | Initial Industrial License | استخدم هذه الأيقونة لإرفاق نسخة من الترخيص الصناعي المبدئي Attach the initial industrial license | نسخة من الترخيص الصناعي المبدئي |
| 12 | Final Industrial License Number | ادخل رقم الترخيص الصناعي النهائي Enter the initial industrial license number | رقم الترخيص الصناعي النهائي |
| 13 | Final Industrial License Issue Date | ادخل تاريخ اصدار الترخيص الصناعي النهائي Enter the number of the final industrial license | تاريخ اصدار الترخيص الصناعي النهائي |
| 1 | Final Industrial License | استخدم هذه الأيقونة لإرفاق نسخة من الترخيص الصناعي النهائي Attach the final industrial license | نسخة من الترخيص الصناعي النهائي |
| 15 | Final Industrial License Expiry Date | ادخل تاريخ اصدار الترخيص الصناعي النهائي Enter the number of the final industrial license | تاريخ انتهاء الترخيص الصناعي النهائي |

7.2 Manufacture Location / موقع المصنع

- 1 Manufacture Information
- 2 Manufacture Location
- 3 Manufacture Activities
- 4 Production Lines
- 5 Owner Information
- 6 Individual Establishment Address
- 7 Technical Manager Information
- 8 Responsible Person for Quality Control
- 9 Official Address for Receiving Official Letters and Memos from SFDA
- 10 Contact Person Information
- 11 Commitments

Province 1

City 2

Area/District 3

Street 4

Building Number 5

Location Map [Download File](#) 6

Location Coordinates (GPS)

North 7

East 8

Mailing Address

P.O. Box 9

Wasel 9

P.O. Box 10

Zip Code 11

Email 12

Phone 13

Fax 14

Save as Drafts

Cancel

Back

Next

| | | | |
|----|-----------------|---|-------------------|
| 1 | Province | ادخل عنوان المصنع: المنطقة Enter the manufacture address: Province | المنطقة |
| 2 | City | ادخل عنوان المصنع: المدينة Enter the manufacture address: City | المدينة |
| 3 | Area/District | ادخل عنوان المصنع: الحي Enter the manufacture address: Area/District | الحي |
| 4 | Street | ادخل عنوان المصنع: الشارع Enter the manufacture address: Street | الشارع |
| 5 | Building Number | ادخل عنوان المصنع: رقم المبنى Enter the manufacture address: Building Number | رقم المبنى |
| 6 | Location Map | استخدم هذه الأيقونة لإرفاق خريطة توضيحية للموقع Attach a clear location map for the manufacture | خريطة الموقع |
| 7 | North | ادخل إحداثيات المصنع: جي بي اس - شمال Enter the manufacture coordinates: North | شمال |
| 8 | East | ادخل إحداثيات المصنع: جي بي اس - شرق Enter the manufacture coordinates: East | شرق |
| 9 | Wasel | ادخل رقم واصل لعنوان المراسلة Enter Wasel address of the manufacture | عنوان واصل |
| 10 | P.O. Box | ادخل الرمز البريدي Enter the Zip Code of the Manufacture | الصندوق البريدي |
| 11 | Zip Code | ادخل الصندوق البريدي Enter the P.O. Box of the manufacture | الرمز البريدي |
| 12 | Email | ادخل البريد الالكتروني Enter the E-mail of the manufacture | البريد الالكتروني |
| 13 | Phone Number | ادخل رقم الهاتف (ادخل الرقم بمفتاح الدولة والمنطقة) Enter the phone number in the international format | رقم الهاتف |
| 14 | Fax Number | ادخل رقم الفاكس (ادخل الرقم بمفتاح الدولة والمنطقة) Enter the fax number in the international format | رقم الفاكس |

| 7.3 Manufacture Activities / أنشطة المصنع | | | |
|---|--|---|---------------|
| 1 | Manufacture Information | <div>Activities</div> <div>1</div> <div>Back Next</div> | |
| 2 | Manufacture Location | | |
| 3 | Manufacture Activities | | |
| 4 | Production Lines | | |
| 5 | Owner Information | | |
| 6 | Individual Establishment Address | | |
| 7 | Technical Manager Information | | |
| 8 | Responsible Person for Quality Control | | |
| | Official Address for | | |
| 1 | Select Activities | أختَر الأنشطة التصنيعية للمصنع Choose the manufacturing activities | أختَر الأنشطة |

7.4 Product Lines / خطوط الإنتاج

- 1 Manufacture Information
- 2 Manufacture Location
- 3 Manufacture Activities
- 4 Production Lines
- 5 Owner Information
- 6 Individual Establishment Address
- 7 Technical Manager Information
- 8 Responsible Person for Quality Control
- 9 Official Address for Receiving Official Letters and Memos from SFDA
- 10 Contact Person Information
- 11 Certificates

System Defined Production Lines

Product Line Name

Extra Production Lines

Product Line Name

[< Back](#)
[Next >](#)

1

Production lines

اختر/اضف خطوط إنتاج
Choose/add production lines

خطوط الإنتاج

7.5 Owner Information / بيانات المالك

- 1 Manufacture Information
- 2 Manufacture Location
- 3 Manufacture Activities
- 4 Production Lines
- 5 Owner Information
- 6 Individual Establishment Address
- 7 Technical Manager Information
- 8 Responsible Person for Quality Control
- Official Address for

Establishment Type: Individual Establishment

Arabic Individual Establishment Name 1

English Individual Establishment Name 2

Main Commercial Record Number 3

Main Commercial Record 4

[Download File](#)

Initial Industrial License Information

Industrial License Number 5

Industrial License Issue Date 6

Industrial License Expiry Date 7

Industrial License 8

[Download File](#)

[Back](#) [Next](#)

| | | | |
|---|-------------------------------|--|--|
| 1 | Arabic Establishment Name | ادخل اسم المؤسسة/الشركة باللغة العربية Enter the name of the establishment in Arabic | اسم المؤسسة/الشركة باللغة العربية |
| 2 | English Establishment Name | ادخل اسم المؤسسة/الشركة باللغة الانجليزية Enter the name of the establishment in English | اسم المؤسسة/الشركة باللغة الانجليزية |
| 3 | Main Commercial Record Number | ادخل رقم السجل التجاري للمؤسسة/الشركة Enter the number of the main commercial record | رقم السجل التجاري الرئيسي للمؤسسة/الشركة |
| 4 | Main Commercial Record | استخدم هذه الأيقونة لإرفاق نسخة من السجل التجاري الرئيسي للمؤسسة/النظام Attach a copy of the main commercial record | السجل التجاري الرئيسي للمؤسسة/الشركة |

| | | | |
|---|---|---|--------------------------------------|
| 5 | Initial Industrial License Number | ادخل رقم الترخيص الصناعي المبدئي Enter the initial industrial license number | رقم الترخيص الصناعي المبدئي |
| 6 | Initial Industrial License Issue Date | ادخل تاريخ اصدار الترخيص الصناعي المبدئي Enter the number of the initial industrial license | تاريخ اصدار الترخيص الصناعي المبدئي |
| 7 | Initial Industrial License Expiry Date | ادخل تاريخ اصدار الترخيص الصناعي المبدئي Enter the number of the initial industrial license | تاريخ انتهاء الترخيص الصناعي المبدئي |
| 8 | Initial Industrial License | استخدم هذه الأيقونة لإرفاق نسخة من الترخيص الصناعي المبدئي Attach the initial industrial license | نسخة من الترخيص الصناعي المبدئي |

7.6 Establishment/ Company Address / عنوان المؤسسة أو الشركة

- 1 Manufacture Information
- 2 Manufacture Location
- 3 Manufacture Activities
- 4 Production Lines
- 5 Owner Information
- 6 Individual Establishment Address
- 7 Technical Manager Information
- 8 Responsible Person for Quality Control
- 9 Official Address for Receiving Official Letters and Memos from SFDA
- 10 Contact Person Information
- 11 Commitments

Province 1 City 2

Area/District 3 Street 4

Building Number 5

Location Coordinates (GPS)

North 6 East 7

Mailing Address

P.O. Box 8 Wasel

P.O. Box 9 Zip Code 10

Email 11 Phone - 12

Fax - 13

[Back](#) [Next](#)

| | | | |
|----|-----------------|---|-------------------|
| 1 | Province | ادخل عنوان المؤسسة أو الشركة: المنطقة Enter the establishment/company address: Province | المنطقة |
| 2 | City | ادخل عنوان المؤسسة أو الشركة: المدينة Enter the establishment/company address: City | المدينة |
| 3 | Area/District | ادخل عنوان المؤسسة أو الشركة: الحي Enter the establishment/company address: Area/District | الحي |
| 4 | Street | ادخل عنوان المؤسسة أو الشركة: الشارع Enter the establishment/company address: Street | الشارع |
| 5 | Building Number | ادخل عنوان المؤسسة أو الشركة: رقم المبنى Enter the establishment/company address: Building Number | رقم المبنى |
| 6 | North | ادخل إحداثيات المؤسسة أو الشركة: جي بي اس – شمال Enter the location coordinates: North | شمال |
| 7 | East | ادخل إحداثيات المؤسسة أو الشركة: جي بي اس – شرق Enter the location coordinates: East | شرق |
| 8 | Wasel | ادخل رقم واصل لعنوان المراسلة Enter Wasel address of the establishment/company | عنوان واصل |
| 9 | P.O. Box | ادخل الصندوق البريدي Enter the P.O. Box of the establishment/company | الصندوق البريدي |
| 1 | Zip Code | ادخل الرمز البريدي Enter the Zip Code of the establishment/company | الرمز البريدي |
| 11 | Email | ادخل البريد الالكتروني Enter the E-mail of the establishment/company | البريد الالكتروني |
| 12 | Phone Number | ادخل رقم الهاتف (ادخل الرقم بمفتاح الدولة والمنطقة) Enter the phone number in the international format | رقم الهاتف |
| 13 | Fax Number | ادخل رقم الفاكس (ادخل الرقم بمفتاح الدولة والمنطقة) Enter the fax number in the international format | رقم الفاكس |

7.7 Technical Manager Information / بيانات المدير الفني

- 1 Manufacture Information
- 2 Manufacture Location
- 3 Manufacture Activities
- 4 Production Lines
- 5 Owner Information
- 6 Individual Establishment Address
- 7 Technical Manager Information
- 8 Responsible Person for

Manager Name 1

National ID No. 3

National ID Expiry Date 5

Speciality 2

National ID 4

 Select File

Mobile 6

Email 7

Save as Drafts
Cancel
Back
Next

| | | | |
|---|-------------------------|---|-----------------------------|
| 1 | Manager Name | ادخل اسم المدير الفني للمصنع Enter the name of the manufacture manager | اسم المدير الفني |
| 2 | Specialty | اختر التخصص العلمي المدير الفني Choose the scientific specialty of the manager | التخصص |
| 3 | National ID No. | ادخل رقم الهوية الوطنية Enter the number of the national ID for the manager | رقم الهوية الوطنية |
| 4 | National ID | استخدم هذه الأيقونة لإرفاق نسخة من الهوية الوطنية Attach a copy of the national ID for the manager | نسخة من الهوية الوطنية |
| 5 | National ID Expiry Date | ادخل تاريخ انتهاء الهوية الوطنية Enter the Expiry date of the national ID | تاريخ انتهاء الهوية الوطنية |
| 6 | Mobile | ادخل رقم الجوال Enter the mobile number for the manager | رقم الجوال |
| 7 | Email | ادخل البريد الالكتروني Enter the E-mail address for the manager | البريد الالكتروني |

7.8 Responsible Person For Quality Control / بيانات مدير الجودة النوعية

- 1 Manufacture Information
- 2 Manufacture Location
- 3 Manufacture Activities
- 4 Production Lines
- 5 Owner Information
- 6 Individual Establishment Address
- 7 Technical Manager Information
- 8 Responsible Person for Quality Control

Manager Name 1

Speciality 3

National ID 5

Mobile 7

Nationality 2

National ID No. 4

National ID Expiry Date 6

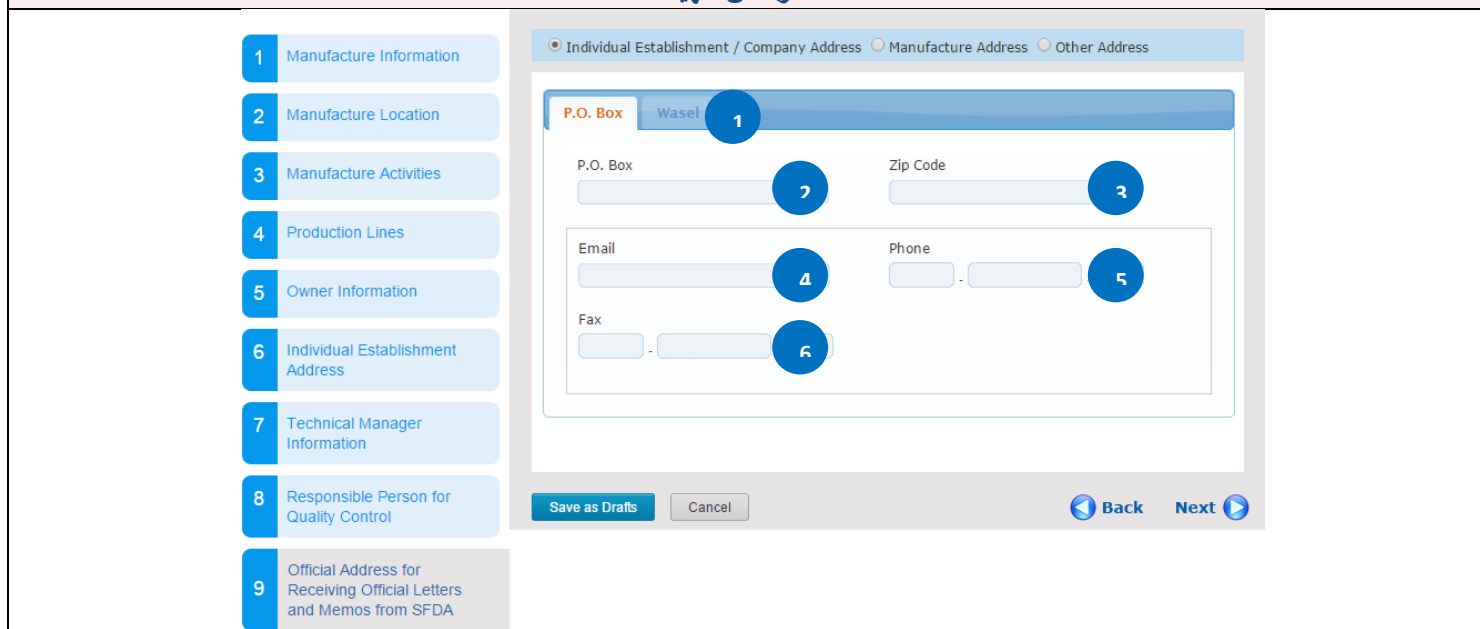
Email 8

[Download File](#)

| | | | |
|---|-----------------------------------|--|-----------------------------|
| 1 | Name | ادخل اسم الشخص المسئول عن الجودة النوعية Enter the name of the person responsible for the quality control | الاسم |
| 2 | Nationality | اختر جنسية الشخص المسئول عن الجودة النوعية Choose the nationality | الجنسية |
| 3 | Specialty | اختر التخصص العلمي للمدير الفني Choose the scientific specialty | التخصص |
| 4 | National ID No./ Iqama No. | ادخل رقم الهوية الوطنية/ الإقامة Enter the number of the national ID or Iqama | رقم الهوية الوطنية/ الإقامة |

| | | | |
|---|---|---|---|
| 5 | National ID/ Iqama | استخدم هذه الأيقونة لإرفاق نسخة من الهوية الوطنية/ الإقامة Attach a copy of the national Id or Iqama | نسخة من الهوية الوطنية/ الإقامة |
| 6 | National ID/ Iqama Expiry Date | ادخل تاريخ انتهاء الهوية الوطنية/ الإقامة Enter the expiry date of the national ID or Iqama | تاريخ انتهاء الهوية الوطنية/ الإقامة |
| 7 | Mobile | ادخل رقم الجوال Enter the mobile number | رقم الجوال |
| 8 | Email | ادخل البريد الالكتروني Enter the E-mail address | البريد الالكتروني |

7.9 Official Address for Receiving Official Letters and Memos from SFDA / العنوان المعتمد لاستقبال الخطابات والتعاميم الصادرة من الهيئة



| | | | |
|---|--------------|--|-------------------|
| 1 | Wasel | ادخل عنوان واصل الخاص بالتواصل مع الهيئة Enter Wasel address | واصل |
| 2 | P.O. Box | ادخل الصندوق البريدي Enter the contact P.O. Box | الصندوق البريدي |
| 3 | Zip Code | ادخل الرمز البريدي Enter the contact Zip code | الرمز البريدي |
| 4 | Email | ادخل البريد الالكتروني Enter the E-mail address | البريد الالكتروني |
| 5 | Phone Number | ادخل رقم الهاتف الخاص بالتواصل مع الهيئة Enter the phone number | رقم الهاتف |
| 6 | Fax Number | ادخل رقم الفاكس الخاص بالتواصل مع الهيئة Enter the fax number | رقم الفاكس |

7.10 Contact Information / بيانات الاتصال

- 1 Manufacture Information
- 2 Manufacture Location
- 3 Manufacture Activities
- 4 Production Lines
- 5 Owner Information
- 6 Individual Establishment Address
- 7 Technical Manager Information
- 8 Responsible Person for Quality Control
- 9 Official Address for Receiving Official Letters and Memos from SFDA
- 10 Contact Person Information
- 11 Commitments

☒ Authorized Person ☐ Other Contact Person

Contact Name 1

Phone Number 2
 -

Mobile 3

Save as Drafts
Cancel

Back Next

| | | | |
|---|---------------|--|-------------------|
| 1 | Contact Name | ادخل اسم الشخص المسئول عن التواصل مع الهيئة Enter the name of the contact person | اسم مسئول التواصل |
| 2 | Phone Number | ادخل رقم هاتف الشخص المسئول عن التواصل مع الهيئة Enter the phone number of the contact person | رقم الهاتف |
| 3 | Mobile Number | ادخل رقم جوال الشخص المسئول عن التواصل مع الهيئة Enter the mobile phone of the contact person | رقم الجوال |

7.11 Commitments / الشهادات

- 1
- 2
- 3
- 4
- 5
- 6
- 7
- 8
- 9
- 10
- 11

Kindly to attach a letter for any commitment that is not applicable for your case

owner commitment/General Manager commitment 1

[Select](#)

technical manager commitment 2

[Select](#)

Quality manager commitment 3

[Select](#)

A copy of the experience certificates for technical manager 4

[Select](#)

A copy of the technical manager certified certificates 5

[Select](#)

A copy of the professional registration for the the quality control personal (Pharmacist Only) 6

[Select](#)

A copy of the experience certificates for the quality control personal 7

[Select](#)

A copy of the qualification for the quality control personal certified by the Royal Saudi Embassy (for non-Saudis) 8

[Select](#)

[Save as Drafts](#)
[Cancel](#)

[Back](#)
[Preview](#)

| | | | |
|---|--|--|-----------------------------------|
| 1 | Owner/General Manager commitment | ارفق تعهدات المالك / مدير عام الشركة Attach the Owner/ General manager commitment | تعهدات المالك / مدير عام الشركة |
| 2 | Technical Manger Commitments | ارفق تعهدات المدير الفني للمصنع Attach technical manager commitments | تعهدات المدير الفني للمصنع |
| 3 | Quality Manager Commitments | ارفق تعهدات مدير الجودة Attach quality manager commitments | تعهدات مدير الجودة |
| 4 | Experience Certificates for Technical Manager | ارفق صورة موثقة من شهادات الخبرة للمدير الفني للمصنع Attach A copy of the experience certificates for technical manager | شهادات الخبرة للمدير الفني للمصنع |

| | | | |
|---|---|---|--|
| 5 | Technical Manger Certified Certificates | ارفق صورة مصدقة من شهادة المدير الفني للمصنع Attach a copy of the technical manager certified certificates | شهادة المدير الفني للمصنع |
| 6 | Professional Registration Quality Control Personal | ارفق صورة من بطاقة التسجيل المهني لمسؤول مراقبة الجودة (فقط للصيادلة) Attach a copy of the professional registration for the quality control personal (Pharmacist Only) | بطاقة التسجيل المهني لمسؤول مراقبة الجودة (فقط للصيادلة) |
| 7 | Experience Certificates Quality Control Personal | Attach a copy of the experience certificates for the quality control personal | صورة من شهادات الخبرة موثقة لمسؤول مراقبة الجودة |
| 8 | Qualification for the Quality Control Personal | ارفق صورة من شهادة المؤهل العلمي مصدقة من السفارة (لغير السعوديين) لمسؤول مراقبة الجودة Attach a copy of the qualification for the quality control personal certified by the Royal Saudi Embassy (for non-Saudis) | شهادة المؤهل العلمي لمسؤول مراقبة الجودة |

| 8 Update Manufacture Location | 8 تحديث وتغيير موقع مصنع منتجات التجميل |
|---|---|
| Regulatory requirements: For more information about the regulatory requirements for update manufacture location, please look at the licensing guidance on the SFDA website. | المتطلبات النظامية: للإطلاع على الاشتراطات النظامية الخاصة بطلب تحديث وتغيير موقع مصنع منتجات تجميل يرجى العودة إلى المستندات الإرشادية على الموقع الالكتروني للهيئة. |
| Required documents: Previous attached documents will be displayed and you have to review them and their validity. | المستندات اللازم تحضيرها: يقوم النظام بعرض المستندات المرفقة سابقاً ويتوجب عليك مراجعتها والتأكد من صحتها وصلاحياتها. |
| How to use the system: To complete the update of manufacture location request through eCosma system, please fill the mandatory fields and attach the required documents. | طريقة استخدام النظام: لإتمام طلب تحديث وتغيير موقع مصنع منتجات التجميل من خلال نظام الإدراج الالكتروني (eCosma)، يرجى إكمال البيانات المطلوبة وإرفاق المستندات اللازمة. |

8

Fill up the required fields with the appropriate information:

- 1- Manufacture information.
- 2- Manufacture location.
- 3- Manufacture activities.
- 4- Production lines.
- 5- Owner information.
- 6- Individual establishment address.
- 7- Technical manager.
- 8- Responsible person for quality control.
- 9- Official address for receiving official letters and memos from SFDA.
- 10- Contact person information.
- 11- Commitments.

Click on "Next" after each completed section, then click on "Review" to double check that all the required details are completed. Then click on "Submit".

106

Update Manufacture Location

تحديث وتغيير موقع مصنع منتجات التجميل

Manufacture License

| | | |
|----|---|------|
| 1 | Manufacture Information | 8.1 |
| 2 | Manufacture Location | 8.2 |
| 3 | Manufacture Activities | 8.3 |
| 4 | Production Lines | 8.4 |
| 5 | Owner Information | 8.5 |
| 6 | Individual Establishment Address | 8.6 |
| 7 | Technical Manager Information | 8.7 |
| 8 | Responsible Person for Quality Control | 8.8 |
| 9 | Official Address for Receiving Official Letters and Memos from SFDA | 8.9 |
| 10 | Contact Person Information | 8.10 |
| 11 | Commitments | 8.11 |

Manufacture Name (in Arabic) Manufacture Name (In English)

Civil Defense License Number Civil Defense License Expiry Date

Civil Defense License [Download File](#) Manufacture Commercial Record Number

Manufacture Commercial Record [Download File](#)

Initial Industrial License Information

Initial License Number

Industrial License Issue Date

Industrial License [Download File](#) Industrial License Expiry Date

Industrial License Information

Industrial License Number

Industrial License Issue Date

Industrial License [Download File](#) Industrial License Expiry Date

[Update](#) [Renew](#) [Update Location](#) [Create GMP](#) [Next](#)

8

قم بإكمال البيانات اللازمة على النحو التالي:

- 1- بيانات المصنع.
- 2- موقع المصنع.
- 3- أنشطة المصنع.
- 4- خطوط الإنتاج.
- 5- بيانات المالك.
- 6- عنوان المؤسسة الفردية.
- 7- بيانات المدير الفني.
- 8- الشخص المسؤول عن مراقبة الجودة.
- 9- العنوان المعتمد لاستقبال الخطابات و التعاميم الصادرة من الهيئة.
- 10- معلومات جهة الاتصال.
- 11- المستندات.

بعد كل صفحة انقر على أيقونة "التالي" للانتقال إلى الصفحة التي تليها، وعند إكمال جميع البيانات انقر على أيقونة "عرض".

بعد مراجعة البيانات والتأكد من صحتها، انقر على "إرسال".

8.1 Manufacture Information / بيانات المصنع

Manufacture License

1 Manufacture Information
2 Manufacture Location
3 Manufacture Activities
4 Production Lines
5 Owner Information
6 Individual Establishment Address
7 Technical Manager Information
8 Responsible Person for Quality Control
9 Official Address for Receiving Official Letters and Memos from SFDA
10 Contact Person Information
11 Commitments

Manufacture Name (in Arabic) 1

Manufacture Name (In English) 2

Civil Defense License Number 3

Civil Defense License Expiry Date 4

Civil Defense License [Download File](#) 5

Manufacture Commercial Record Number 6

Manufacture Commercial Record [Download File](#) 7

Initial Industrial License Information

Initial License Number 8

Industrial License Issue Date 9

Industrial License [Download File](#) 10

Industrial License Expiry Date 11

Industrial License Information

Industrial License Number 12

Industrial License Issue Date 13

Industrial License [Download File](#) 14

Industrial License Expiry Date 15

Update Renew Update Location Create GMP Next

| | | | |
|----|---|--|--------------------------------------|
| 1 | Manufacture Name (in Arabic) | ادخل اسم المصنع باللغة العربية Enter the manufacture name in Arabic | اسم المصنع باللغة العربية |
| 2 | Manufacture Name (in English) | ادخل اسم المصنع باللغة الانجليزية Enter the manufacture name in English | اسم المصنع باللغة الانجليزية |
| 3 | Civil Defense License Number | ادخل رقم ترخيص الدفاع المدني Enter the number of the civil defense license | رقم ترخيص الدفاع المدني |
| 4 | Civil Defense License Expiry Date | ادخل تاريخ انتهاء ترخيص الدفاع المدني Enter the expiry date of the civil defense license | تاريخ انتهاء ترخيص الدفاع المدني |
| 5 | Civil Defense License | استخدم هذه الأيقونة لإرفاق نسخة من ترخيص الدفاع المدني Attach the civil defense license | نسخة من ترخيص الدفاع المدني |
| 6 | Manufacture Commercial Record Number | ادخل رقم السجل التجاري الفرعي للمصنع Enter the number of the commercial record | رقم السجل التجاري الفرعي للمصنع |
| 7 | Manufacture Commercial Record | استخدم هذه الأيقونة لإرفاق نسخة من السجل التجاري الفرعي للمصنع Attach the manufacturing commercial record | نسخة من السجل التجاري الفرعي للمصنع |
| 8 | Initial Industrial License Number | ادخل رقم الترخيص الصناعي المبدئي للمنشأة Enter the initial industrial license number | رقم الترخيص الصناعي المبدئي |
| 9 | Initial Industrial License Issue Date | ادخل رقم الترخيص الصناعي المبدئي للمنشأة Enter the number of the initial industrial license | تاريخ إصدار الترخيص الصناعي المبدئي |
| 10 | Initial Industrial License | استخدم هذه الأيقونة لإرفاق نسخة من الترخيص الصناعي المبدئي للمنشأة Attach the initial industrial license | نسخة من الترخيص الصناعي المبدئي |
| 11 | Initial Industrial License Expiry Date | ادخل تاريخ انتهاء الترخيص الصناعي للمنشأة Enter the expiry date of the initial industrial license | تاريخ إصدار الترخيص الصناعي المبدئي |
| 12 | Final Industrial License Number | ادخل رقم الترخيص الصناعي النهائي للمنشأة Final industrial license number | رقم الترخيص الصناعي النهائي |
| 13 | Final Industrial License Issue Date | ادخل رقم الترخيص الصناعي النهائي للمنشأة Enter the number of the final industrial license | تاريخ انتهاء الترخيص الصناعي المبدئي |
| 14 | Final Industrial License | استخدم هذه الأيقونة لإرفاق نسخة من الترخيص الصناعي النهائي للمنشأة Attach the final industrial license | نسخة من الترخيص الصناعي |

| | | | |
|----|---|--|---|
| | | Attach the final industrial license | |
| 15 | Final Industrial License Expiry Date | ادخل تاريخ انتهاء الترخيص الصناعي النهائي للمنشأة Enter the expiry date of the final industrial license | تاريخ انتهاء الترخيص الصناعي النهائي |

8.2 Manufacture Location / موقع المصنع

1 Manufacture Information

2 Manufacture Location

3 Manufacture Activities

4 Production Lines

5 Owner Information

6 Individual Establishment Address

7 Technical Manager Information

8 Responsible Person for Quality Control

9 Official Address for Receiving Official Letters and Memos from SFDA

10 Contact Person Information

11 Commitments

Province 1

City 2

Area/District 3

Street 4

Building Number 5

Location Map 6
[Download File](#)

Location Coordinates (GPS)

North 7

East 8

Mailing Address

P.O. Box 9

P.O. Box 1

Zip Code 1

Email 1

Phone 1

Fax 1

Update Renew Update Location Create GMP Back Next

| | | | |
|---|----------|---|---------|
| 1 | Province | ادخل عنوان المصنع: المنطقة Enter the manufacture address: Province | المنطقة |
| 2 | City | ادخل عنوان المصنع: المدينة Enter the manufacture address: City | المدينة |

| | | | |
|---|-----------------|---|-------------------|
| 3 | Area/District | ادخل عنوان المصنع: الحي Enter the manufacture address: Area/District | الحي |
| 4 | Street | ادخل عنوان المصنع: الشارع Enter the manufacture address: Street | الشارع |
| 5 | Building Number | ادخل عنوان المصنع: رقم المبنى Enter the manufacture address: Building Number | رقم المبنى |
| 6 | Location Map | استخدم هذه الأيقونة لإرفاق خريطة توضيحية للموقع Attach a clear location map for the manufacture | خريطة الموقع |
| 7 | North | ادخل إحداثيات المصنع: جي بي اس – شمال Enter the manufacture coordinates: North | شمال |
| 8 | East | ادخل إحداثيات المصنع: جي بي اس – شرق Enter the manufacture coordinates: East | شرق |
| 9 | Wasel | ادخل رقم واصل لعنوان المراسلة Enter Wasel address of the manufacture | عنوان واصل |
| 1 | P.O. Box | ادخل الصندوق البريدي Enter the P.O Box of the Manufacture | الصندوق البريدي |
| 1 | Zip Code | ادخل الرمز البريدي Enter the Zip Code of the manufacture | الرمز البريدي |
| 1 | Email | ادخل البريد الالكتروني Enter the E-mail of the manufacture | البريد الالكتروني |
| 1 | Phone Number | ادخل رقم الهاتف (ادخل الرقم بمفتاح الدولة والمنطقة) Enter the phone number in the international format | رقم الهاتف |
| 1 | Fax Number | ادخل رقم الفاكس (ادخل الرقم بمفتاح الدولة والمنطقة) Enter the fax number in the international format | رقم الفاكس |

| 8.3 Manufacture Activities / أنشطة المصنع | | | |
|--|---|---|---------------|
| <div> <div>1</div> <div>Manufacture Information</div> </div> <div> <div>2</div> <div>Manufacturer Location</div> </div> <div> <div>3</div> <div>Manufacture Activities</div> </div> <div> <div>4</div> <div>Production Lines</div> </div> <div> <div>5</div> <div>Owner Information</div> </div> | <div>1</div> <div> <input type="checkbox"/> Primary Packaging <input type="checkbox"/> Secondary Packaging </div> <div> <input type="checkbox"/> Finished Products Manufacturing </div> <div> <input type="checkbox"/> Active Pharmaceutical Ingredients Manufacturing </div> <div> <input type="checkbox"/> Others (Specify) </div> <div>Retrieved Information</div> | | |
| 1 | Select Activities | أختَر الأنشطة التصنيعية للمصنع Choose the manufacturing activities | أختَر الأنشطة |

| 8.4 Product Lines / خطوط الإنتاج | | | |
|--|--|------------------------------------|------------|
| <div> <div>1</div> <div>Manufacture Information</div> </div> <div> <div>2</div> <div>Manufacturer Location</div> </div> <div> <div>3</div> <div>Manufacture Activities</div> </div> <div> <div>4</div> <div>Production Lines</div> </div> <div> <div>5</div> <div>Owner Information</div> </div> | <div>1</div> <div>Production Line 1</div> <div>Retrieved Information</div> <div>Production Line 2</div> <div>Retrieved Information</div> <div>Production Line 3</div> <div>Retrieved Information</div> | | |
| 1 | Production lines | خطوط تصنيع Add production lines | خطوط تصنيع |

8.5 Owner Information / بيانات المالك

1 Manufacture Information

2 Manufacture Location

3 Manufacture Activities

4 Production Lines

5 Owner Information

6 Individual Establishment Address

7 Technical Manager Information

Establishment Type: Individual Establishment

Arabic Individual Establishment Name

English Individual Establishment Name

Main Commercial Record Number

Main Commercial Record [Download File](#)

Initial Industrial License Information

Industrial License Number

Industrial License Issue Date

Industrial License Expiry Date

[Industrial License Download File](#)

| | | | |
|---|--|---|---------------------------|
| 1 | Arabic Individual Establishment Name | ادخل اسم المؤسسة باللغة العربية Enter the establishment name in Arabic | اسم المؤسسة (بالعربية) |
| 2 | English Individual Establishment Name | ادخل اسم المؤسسة باللغة الانجليزية Enter the establishment name in English | اسم المؤسسة (بالانجليزية) |
| 3 | Main Commercial Record Number | ادخل رقم السجل التجاري للمؤسسة/الشركة Enter the number of the main commercial record | رقم السجل التجاري الرئيسي |

| | | | |
|---|---------------------------------------|--|--------------------------------------|
| 4 | Main Commercial Record | استخدم هذه الأيقونة لإرفاق نسخة من السجل التجاري الرئيسي للمؤسسة/النظام Attach a copy of the main commercial record | نسخة من السجل التجاري الرئيسي |
| 5 | Initial Industrial license number | ادخل رقم الترخيص الصناعي المبدئي Enter the initial industrial license number | رقم الترخيص الصناعي المبدئي |
| 6 | Initial Industrial license issue date | ادخل تاريخ اصدار الترخيص الصناعي المبدئي Enter the initial Industrial license issue date | تاريخ اصدار الترخيص الصناعي المبدئي |
| 7 | Initial Industrial license | أرفق نسخة من الترخيص الصناعي المبدئي Attach a copy of the initial industrial license | نسخة من الترخيص الصناعي المبدئي |
| 8 | Industrial license expiry date | ادخل تاريخ انتهاء الترخيص الصناعي المبدئي Enter the initial Industrial license expiry date | تاريخ انتهاء الترخيص الصناعي المبدئي |

8.6 Establishment/ Company Address / عنوان المؤسسة أو الشركة

- 1 Manufacture Information
- 2 Manufacture Location
- 3 Manufacture Activities
- 4 Production Lines
- 5 Owner Information
- 6 Individual Establishment Address
- 7 Technical Manager Information
- 8 Responsible Person for Quality Control
- 9 Official Address for Receiving Official Letters and Memos from SFDA
- 10 Contact Person Information
- 11 Commitments

Province 1

City 2

Area/District 3

Street 4

Building Number 5

Location Coordinates (GPS)

North 6

East 7

P.O. Box 8

Waste 9

P.O. Box 1

Zip Code 1

Email 1

Phone 1

Fax 1

Update

Renew

Update Location

Create GMP

Back

Next

| | | | |
|----------|-----------------|---|----------------|
| 1 | Province | ادخل عنوان المصنع: المنطقة Enter the manufacture address: Province | المنطقة |
|----------|-----------------|---|----------------|

| | | | |
|---|-----------------|---|-------------------|
| 2 | City | ادخل عنوان المصنع: المدينة Enter the manufacture address: City | المدينة |
| 3 | Area/District | ادخل عنوان المصنع: الحي Enter the manufacture address: Area/District | الحي |
| 4 | Street | ادخل عنوان المصنع: الشارع Enter the manufacture address: Street | الشارع |
| 5 | Building Number | ادخل عنوان المصنع: رقم المبنى Enter the manufacture address: Building Number | رقم المبنى |
| 6 | North | ادخل إحداثيات المصنع: جي بي اس – شمال Enter the location coordinates: North | شمال |
| 7 | East | ادخل إحداثيات المصنع: جي بي اس – شرق Enter the location coordinates: East | شرق |
| 8 | Wasel | ادخل رقم واصل لعنوان المراسلة Enter Wasel address of the manufacture | عنوان واصل |
| 9 | P.O. Box | ادخل الصندوق البريدي Enter the P.O. Box of the manufacture | الصندوق البريدي |
| 1 | Zip Code | ادخل الرمز البريدي Enter the Zip Code of the manufacture | الرمز البريدي |
| 1 | Email | ادخل البريد الالكتروني Enter the E-mail of the manufacture | البريد الالكتروني |
| 1 | Phone Number | ادخل رقم الهاتف (ادخل الرقم بمفتاح الدولة والمنطقة) Enter the phone number in the international format | رقم الهاتف |
| 1 | Fax Number | ادخل رقم الفاكس (ادخل الرقم بمفتاح الدولة والمنطقة) Enter the fax number in the international format | رقم الفاكس |

8.7 Technical Manager Information / بيانات المدير الفني

| | | | |
|----|---|--|--|
| 1 | Manufacture Information | | |
| 2 | Manufacture Location | | |
| 3 | Manufacture Activities | | |
| 4 | Production Lines | | |
| 5 | Owner Information | | |
| 6 | Individual Establishment Address | | |
| 7 | Technical Manager Information | <div> <div> Manager Name <input type="text"/> </div> <div> Speciality <input type="text"/> </div> </div> <div> <div> National ID No. <input type="text"/> </div> <div> National ID Download File </div> </div> <div> <div> Email <input type="text"/> </div> <div> National ID Expiry Date <input type="text"/> </div> </div> <div> <div> Mobile <input type="text"/> </div> </div> | |
| 8 | Responsible Person for Quality Control | | |
| 9 | Official Address for Receiving Official Letters and Memos from SFDA | | |
| 10 | Contact Person Information | | |
| 11 | Commitments | | |

| | | | |
|---|--------------|---|------------------|
| 1 | Manager Name | ادخل اسم المدير الفني للمصنع Enter the name of the manufacture manager | اسم المدير الفني |
| 2 | Specialty | اختر التخصص العلمي المدير الفني Choose the scientific specialty of the manager | التخصص |

| | | | |
|---|-------------------------|---|-----------------------------|
| 3 | National ID No. | ادخل رقم الهوية الوطنية Enter the number of the national ID for the manager | رقم الهوية الوطنية |
| 4 | National ID | استخدم هذه الأيقونة لإرفاق نسخة من الهوية الوطنية Attach a copy of the national ID for the manager | نسخة من الهوية الوطنية |
| 5 | National ID Expiry Date | ادخل تاريخ انتهاء الهوية الوطنية Enter the Expiry date of the national ID | تاريخ انتهاء الهوية الوطنية |
| 6 | Email | ادخل البريد الالكتروني Enter the E-mail address for the manager | البريد الالكتروني |
| 7 | Mobile | ادخل رقم الجوال Enter the mobile number for the manager | رقم الجوال |

8.8 Responsible Person For Quality Control / بيانات مدير الجودة النوعية

| | | | | | |
|----|---|---------------------|---|-------------------------|---|
| 1 | Manufacture Information | Manager Name | 1 | Nationality | 2 |
| 2 | Manufacture Location | Speciality | 3 | Iqama No. | 4 |
| 3 | Manufacture Activities | Iqama Download File | 5 | National ID Expiry Date | 6 |
| 4 | Production Lines | Mobile | 7 | Email | 8 |
| 5 | Owner Information | | | | |
| 6 | Individual Establishment Address | | | | |
| 7 | Technical Manager Information | | | | |
| 8 | Responsible Person for Quality Control | | | | |
| 9 | Official Address for Receiving Official Letters and Memos from SFDA | | | | |
| 10 | Contact Person Information | | | | |
| 11 | Commitments | | | | |

| | | | |
|---|--------------------------------|--|--------------------------------------|
| 1 | Name | ادخل اسم الشخص المسؤول عن الجودة النوعية Enter the name of the person responsible for the quality control | الاسم |
| 2 | Nationality | اختر جنسية الشخص المسؤول عن الجودة النوعية Choose the nationality | الجنسية |
| 3 | Specialty | اختر التخصص العلمي المدير الفني Choose the scientific specialty | التخصص |
| 4 | National ID No./ Iqama No. | ادخل رقم الهوية الوطنية/ الإقامة Enter the number of the national ID or Iqama | رقم الهوية الوطنية/ الإقامة |
| 5 | National ID/ Iqama | استخدم هذه الأيقونة لإرفاق نسخة من الهوية الوطنية/ الإقامة Attach a copy of the national Id or Iqama | نسخة من الهوية الوطنية/ الإقامة |
| 6 | National ID/ Iqama Expiry Date | ادخل تاريخ انتهاء الهوية الوطنية/ الإقامة Enter the expiry date of the national ID or Iqama | تاريخ انتهاء الهوية الوطنية/ الإقامة |
| 7 | Mobile | ادخل رقم الجوال Enter the mobile number | رقم الجوال |
| 8 | Email | ادخل البريد الالكتروني Enter the E-mail address | البريد الالكتروني |

8.9 Official address for receiving official letters and memos from SFDA / العنوان المعتمد لاستقبال الخطابات والتعاميم الصادرة من الهيئة

- 1 Manufacture Information
- 2 Manufacture Location
- 3 Manufacture Activities
- 4 Production Lines
- 5 Owner Information
- 6 Individual Establishment Address
- 7 Technical Manager Information
- 8 Responsible Person for Quality Control
- 9 Official Address for Receiving Official Letters and Memos from SFDA

Address Type: Establishment/ Company Address

P.O. Box Wase 1

P.O. Box 2

Zip Code 3

Email 4

Phone 5

 -

Fax 6

 -

| | | | |
|---|-----------------|---|-----------------|
| 1 | Wase | ادخل عنوان واصل للمصنع Enter Wase address of the manufacture | واصل |
| 2 | P.O. Box | ادخل الصندوق البريدي Enter the contact P.O. Box | الصندوق البريدي |
| 3 | Zip Code | ادخل الرمز البريدي Enter the contact Zip code | الرمز البريدي |

| | | | |
|---|--------------|---|-------------------|
| 4 | Email | ادخل البريد الالكتروني Enter the E-mail address | البريد الالكتروني |
| 5 | Phone Number | ادخل رقم الهاتف (ادخل الرقم بمفتاح الدولة والمنطقة) Enter the phone number in the international format | رقم الهاتف |
| 6 | Fax Number | ادخل رقم الفاكس (ادخل الرقم بمفتاح الدولة والمنطقة) Enter the fax number in the international format | رقم الفاكس |



8.10 Contact Person Information / بيانات جهة الاتصال

- 1 Manufacture Information
- 2 Manufacture Location
- 3 Manufacture Activities
- 4 Production Lines
- 5 Owner Information
- 6 Individual Establishment Address
- 7 Technical Manager Information
- 8 Responsible Person for Quality Control
- 9 Official Address for Receiving Official Letters and Memos from SFDA
- 10 Contact Person Information
- 11 Commitments

Contact Person Type : Authorized Person

Contact Name 1

Phone Number 2

Mobile 3

Update

Renew

Update Location


Create GMP

Back

Next

| | | | |
|---|----------------------|--|-------------------|
| 1 | Contact Name | ادخل اسم الشخص المسئول عن التواصل مع الهيئة Enter the name of the contact person | اسم مسئول التواصل |
| 2 | Phone Number | ادخل رقم هاتف الشخص المسئول عن التواصل مع الهيئة Enter the phone number of the contact person | رقم الهاتف |
| 3 | Mobile Number | ادخل رقم جوال الشخص المسئول عن التواصل مع الهيئة Enter the mobile phone of the contact person | رقم الجوال |

| 8.11 Commitments / الشهادات | |
|-----------------------------|---|
| 1 | Manufacture Information |
| 2 | Manufacture Location |
| 3 | Manufacture Activities |
| 4 | Production Lines |
| 5 | Owner Information |
| 6 | Individual Establishment Address |
| 7 | Technical Manager Information |
| 8 | Responsible Person for Quality Control |
| 9 | Official Address for Receiving Official Letters and Memos from SFDA |
| 10 | Contact Person Information |
| 11 | Commitments |



[Update](#)
[Renew](#)
[Update Location](#)
[Create GMP](#)

[Back](#)

| 9 Update Manufacture Owner | | تحديث بيانات ملكية مصنع منتجات التجميل | | 9 |
|--|--|---|--|---|
| Regulatory requirements: For more information about the regulatory requirements for update manufacture owner, please look at the licensing guidance on the SFDA website. | | المتطلبات النظامية: للإطلاع على الاشتراطات النظامية الخاصة بطلب تحديث بيانات مالك مصنع منتجات تجميل يرجى العودة إلى المستندات الإرشادية على الموقع الإلكتروني للهيئة. | | |
| Required documents: Previous attached documents will be displayed and you have to review them and their validity. | | المستندات اللازم تحضيرها: يقوم النظام بعرض المستندات المرفقة سابقاً ويتوجب عليك مراجعتها والتأكد من صحتها وصلاحياتها. | | |
| How to use the system: To complete the update of manufacture owner request through eCosma system, please fill the mandatory fields and attach the required documents. | | طريقة استخدام النظام: لإتمام طلب تحديث بيانات مالك مصنع منتجات التجميل من خلال نظام الإدراج الإلكتروني (eCosma)، يرجى إكمال البيانات المطلوبة وإرفاق المستندات اللازمة. | | |

9

Fill up the required fields with the appropriate information:

- 1- Manufacture information.
- 2- Manufacture location.
- 3- Previous owner information.
- 4- New owner information.
- 5- Manufacture activities.
- 6- Production lines.
- 7- Contact person information.
- 8- Commitments

Click on "Next" after each completed section, then click on "Review" to double check that all the required details are completed. Then click on "Submit".

127

Update Manufacture Owner

تحديث بيانات ملكية مصنع منتجات التجميل

Welcome Ahmad Mohammad ؟ | Logout عربي



Home

Update Manufacture Owner Request

- 1 Manufacture Information 9.1
- 2 Manufacture Location 9.2
- 3 Previous Owner Information 9.3
- 4 New Owner Information 9.4
- 5 Manufacture Activities 9.5
- 6 Production Lines 9.6
- 7 Contact Person Information 9.7
- 8 Commitments 9.8

Name in Arabic

Name in English

License Number

Industrial License Number

Cancel

Next

9

قم بإكمال البيانات اللازمة على النحو التالي:

- 1- بيانات المصنع.
- 2- موقع المصنع.
- 3- بيانات مالك المصنع السابق.
- 4- بيانات مالك المصنع الجديد.
- 5- أنشطة المصنع.
- 6- خطوط الإنتاج.
- 7- بيانات الشخص المفوض بالتواصل.
- 8- المستندات

بعد كل صفحة انقر على أيقونة "التالي" للانتقال إلى الصفحة التي تليها، وعند إكمال جميع البيانات انقر على أيقونة "عرض".

بعد مراجعة البيانات والتأكد من صحتها، انقر على "إرسال".

9.1 Manufacture Information / بيانات المصنع

1 Manufacture Information

2 Manufacture Location

3 Previous Owner Information

4 New Owner Information

5 Manufacture Activities

6 Production Lines

7 Contact Person Information

8 Commitments

Name in Arabic

1

Name in English

2

License Number

3

Industrial License Number

4

Cancel

Next

| | | | |
|---|----------------------------------|--|------------------------------|
| 1 | Name (in Arabic) | ادخل اسم المصنع باللغة العربية Enter the manufacture name in Arabic | اسم المصنع باللغة العربية |
| 2 | Name (in English) | ادخل اسم المصنع باللغة الانجليزية Enter the manufacture name in English | اسم المصنع باللغة الانجليزية |
| 3 | License Number | ادخل رقم رخصة المصنع الصادرة من الهيئة Enter the number of license issued by SFDA | رقم الترخيص |
| 4 | Industrial License Number | ادخل رقم الترخيص الصناعي للمؤسسة Enter the number of the Industrial license | رقم الترخيص الصناعي |

9.2 Manufacture Location / موقع المصنع

1 Manufacture Information

2 Manufacturer Location

3 Previous Owner Information

4 New Owner Information

5 Manufacture Activities

6 Production Lines

7 Contact Person Information

Province

Retrieved Information 1

City

Retrieved Information 2

Area/District

Retrieved Information 3

Street

Retrieved Information 4

Building Number

Retrieved Information 5

Location Map

Retrieved Information 6

Location Coordinates (GPS)

North

Retrieved Information 7

East

Retrieved Information 8

Back

Next

| | | | |
|---|-----------------|---|--------------|
| 1 | Province | ادخل عنوان المصنع: المنطقة Enter the manufacture address: Province | المنطقة |
| 2 | City | ادخل عنوان المصنع: المدينة Enter the manufacture address: City | المدينة |
| 3 | Area/District | ادخل عنوان المصنع: الحي Enter the manufacture address: Area/District | الحي |
| 4 | Street | ادخل عنوان المصنع: الشارع Enter the manufacture address: Street | الشارع |
| 5 | Building Number | ادخل عنوان المصنع: رقم المبنى Enter the manufacture address: Building Number | رقم المبنى |
| 6 | Location Map | استخدم هذه الأيقونة لإرفاق خريطة توضيحية للموقع Attach a clear location map of the manufacture | خريطة الموقع |

| | | | |
|---|-------|---|------|
| 7 | North | ادخل إحداثيات المصنع: جي بي اس – شمال Enter the manufacture coordinates: North | شمال |
| 8 | East | ادخل إحداثيات المصنع: جي بي اس – شرق Enter the manufacture coordinates: East | شرق |

9.3 Previous Owner Information / بيانات المالك السابق

1 Manufacture Information

2 Manufacture Location

3 Previous Owner Information

4 New Owner Information

5 Manufacture Activities

6 Production Lines

7 Contact Person Information

8 Commitments

Establishment Type: Company

Company Arabic Name

1

Company English Name

2

Cancel

◀ Back

Next ▶

| | | | |
|---|------------------------------------|--|--------------------------------------|
| 1 | Establishment/Company Arabic Name | ادخل اسم المؤسسة/الشركة باللغة العربية Enter the establishment name in Arabic | اسم المؤسسة/الشركة باللغة العربية |
| 2 | Establishment/Company English Name | ادخل اسم المؤسسة/الشركة باللغة الانجليزية Enter the establishment name in English | اسم المؤسسة/الشركة باللغة الانجليزية |

130

Version No. 1.0 5 Jan 2015 |

نسخة رقم 1.0 14 ربيع الأول 1436

9.4 New Owner Information / بيانات المالك الجديد

1 Manufacture Information

2 Manufacture Location

3 Previous Owner Information

4 New Owner Information

5 Manufacture Activities

6 Production Lines

7 Contact Person Information

8 Commitments

Establishment Type: Individual Establishment

Individual Establishment Arabic Name 1

Individual Establishment English Name 2

Main Commercial Record Number 3

Cancel

Back Next

| | | | |
|----------------|---|---|--|
| 1 | Establishment/Company Arabic Name | ادخل اسم المؤسسة/الشركة باللغة العربية Enter the establishment name in Arabic | اسم المؤسسة/الشركة باللغة العربية |
| 2 | Establishment/Company English Name | ادخل اسم المؤسسة/الشركة باللغة الانجليزية Enter the establishment name in English | اسم المؤسسة/الشركة باللغة الانجليزية |
| 3 | Main Commercial Record Number | ادخل رقم السجل التجاري للمؤسسة/الشركة Enter the number of the main commercial record | رقم السجل التجاري الرئيسي للمؤسسة/الشركة |

| 9.5 Manufacture Activities / أنشطة المصنع | | | |
|--|--|--|--------------|
| <div> <div>1</div> <div>Manufacture Information</div> </div> <div> <div>2</div> <div>Manufacturer Location</div> </div> <div> <div>3</div> <div>Previous Owner Information</div> </div> <div> <div>4</div> <div>New Owner Information</div> </div> <div> <div>5</div> <div>Manufacture Activities</div> </div> <div> <div>6</div> <div>Production Lines</div> </div> <div> <div>7</div> <div>Contact Person Information</div> </div> | <div>1</div> <div>Select Activities</div> <div> <input type="checkbox"/> Primary Packaging <input type="checkbox"/> Secondary Packaging </div> <div> <input type="checkbox"/> Finished Products Manufacturing </div> <div> <input type="checkbox"/> Active Pharmaceutical Ingredients Manufacturing </div> <div> <input type="checkbox"/> Others (Specify) </div> <div>Retrieved Information</div> | <div>Back</div> <div>Next</div> | |
| 1 | Select Activities | اختر الأنشطة التصنيعية للمصنع Choose the manufacturing activities | اختر الأنشطة |

9.6 Production Lines / خطوط الإنتاج

- 1 Manufacture Information
- 2 Manufacturer Location
- 3 Previous Owner Information
- 4 New Owner Information
- 5 Manufacture Activities
- 6 Production Lines
- 7 Contact Person Information

1

Production Line 1

Retrieved Information

Production Line 2

Retrieved Information

Production Line 3

Retrieved Information

◀ Back
Next ▶

| | | | |
|----------|-------------------------|--|------------|
| 1 | Production lines | اضع خطوط تصنيع Add production lines | خطوط تصنيع |
|----------|-------------------------|--|------------|



9.7 Contact Person Information / بيانات مسئول التواصل

1 Manufacture Information

2 Manufacture Location

3 Previous Owner Information

4 New Owner Information

5 Manufacture Activities

6 Production Lines

7 Contact Person Information

8 Commitments

☒ Authorized Person ☐ Other Contact Person

Contact Name

Phone Number
 -

Mobile

Save as Drafts
Cancel

Back Next

| | | | |
|---|----------------------|---|-------------------|
| 1 | Contact Name | ادخل اسم الشخص المسئول عن التواصل مع الهيئة Enter the name of the contact person | اسم مسئول التواصل |
| 2 | Phone Number | ادخل رقم هاتف الشخص المسئول عن التواصل مع الهيئة Enter the phone number of the contact person | رقم الهاتف |
| 3 | Mobile Number | ادخل رقم جوال الشخص المسئول عن التواصل مع الهيئة Enter the mobile number of the contact person | رقم الجوال |

9.8 Commitments / الشهادات

- 1 Manufacture Information
- 2 Manufacture Location
- 3 Previous Owner Information
- 4 New Owner Information
- 5 Manufacture Activities
- 6 Production Lines
- 7 Contact Person Information
- 8 Commitments

Kindly to attach a letter for any commitment that is not applicable for your case

owner commitment/General Manager commitment

1

A copy of the industrial license which issued by the related sector for the new owner

2

A copy of the rental contract or deed (ownership) certificate

3

A copy of the selling contract or any document that proofs the ownership transfer

4

[Save as Drafts](#)
[Cancel](#)

[Back](#)
[Preview](#)

| | | | |
|---|---|---|---------------------------------|
| 1 | Owner/General Manager commitment | ارفق تعهدات المالك / مدير عام الشركة Attach owner/general manager commitment | تعهدات المالك/مدير العام للشركة |
| 2 | Industrial license | ارفق صورة من الترخيص الصناعي من الجهة المختصة باسم المالك الجديد . Attach A copy of the industrial license which issued by the related sector for the new owner. | الترخيص الصناعي |
| 3 | Rental contract or deed (ownership) certificate | ارفق صورة من عقد الإيجار أو صك الملكية Attach copy of the rental contract or deed (ownership) certificate | عقد الإيجار أو صك الملكية |
| 4 | Selling contract | ارفق صورة من عقد المبايعة أو ما يثبت انتقال الملكية Attach a copy of the selling contract or any document that proofs the ownership transfer | عقد المبايعة |

| 10 Update Warehouse Initial Agreement | | تحديث طلب موافقة مبدئية لمستودع منتجات التجميل | | 10 | |
|--|--|---|--|----|--|
| Regulatory requirements: For more information about the regulatory requirements for the update of warehouse initial approval, please look at the licensing guidance on the SFDA website. | | المتطلبات النظامية: للإطلاع على الاشتراطات النظامية الخاصة بطلب تحديث موافقة مبدئية لمستودع منتجات تجميل يرجى العودة إلى المستندات الإرشادية على الموقع الإلكتروني للهيئة. | | | |
| Required documents: 1- Location map. | | المستندات اللازم تحضيرها: 1- خريطة الموقع. | | | |
| How to use the system: To complete the update of warehouse initial approval request through eCosma system, please fill the mandatory fields and attach the required documents. SFDA takes 14 working days to review a completed order. | | طريقة استخدام النظام: لإتمام طلب تحديث موافقة مبدئية لمستودع منتجات التجميل من خلال نظام الإدراج الإلكتروني (eCosma)، يرجى إكمال البيانات المطلوبة وإرفاق المستندات اللازمة علماً أن إصدار الموافقة المبدئية يستغرق أربعة عشر يوم عمل في حال اكتمال المستندات وتحقق الشروط. | | | |

10 Fill up the required fields with the appropriate information:

- 1- Owner information.
- 2- Individual establishment address.
- 3- Warehouse location.
- 4- Warehouse activities.
- 5- Contact person information.
- 6- Commitments.

Click on “Next” after each completed section, then click on “Review” to double check that all the required details are completed. Then click on “Submit”.

Update Warehouse Initial Agreement

تحديث اتفاقية مبدئية لترخيص مستودع منتجات التجميل

Welcome Ahmad Mohammad | Logout عربي

Kingdom of Saudi Arabia
Saudi Food & Drug Authority

Home

Update Warehouse Initial Approval

1 Owner Information 10.1

2 Individual Establishment Address 10.2

3 Warehouse Location 10.3

4 Warehouse Activities 10.4

5 Contact Person Information 10.5

6 Commitments 10.6

Establishment Type: Individual Establishment

Individual Establishment Arabic Name

Individual Establishment English Name

Main Commercial Record Number

Main Commercial Record
[Download File](#)

Next

© 2012 , All rights reserved , Saudi Food and Drug Authority

10 قم بإكمال البيانات اللازمة على النحو التالي:

- 1- بيانات المالك.
- 2- عنوان المؤسسة الفردية
- 3- موقع المستودع.
- 4- أنشطة المستودع.
- 5- معلومات جهة الاتصال
- 6- المستندات.

بعد كل صفحة انقر على أيقونة "التالي" للانتقال إلى الصفحة التي تليها، وعند إكمال جميع البيانات انقر على أيقونة "عرض".

بعد مراجعة البيانات والتأكد من صحتها، انقر على "إرسال".

10.1 Owner information / بيانات المالك

- 1 Owner Information
- 2 Individual Establishment Address
- 3 Warehouse Location
- 4 Warehouse Activities
- 5 Contact Person Information
- 6 Commitments

Establishment Type: Individual Establishment

Individual Establishment Arabic Name

1

Individual Establishment English Name

2

Main Commercial Record Number

3

Main Commercial Record

4

[Download File](#)

Next

| | | | |
|---|--|--|---------------------------------------|
| 1 | Individual Establishment Arabic Name | ادخل اسم المؤسسة/الشركة باللغة العربية Enter the individual establishment name in Arabic | اسم المؤسسة الفردي باللغة العربية |
| 2 | Individual Establishment English Name | ادخل اسم المؤسسة/الشركة باللغة الانجليزية Enter the individual establishment name in English | اسم المؤسسة الفردي باللغة الانجليزية |
| 3 | Main Commercial Record Number | ادخل رقم السجل التجاري للمؤسسة/الشركة Enter the number of the main commercial record | رقم السجل التجاري الرئيسي للمؤسسة |
| 4 | Copy of Main Commercial Record | استخدم هذه الأيقونة لإرفاق نسخة من السجل التجاري الرئيسي للمؤسسة/النظام Attach a copy of the main commercial record | نسخة من السجل التجاري الرئيسي للمؤسسة |

138

Version No. 1.0 5 Jan 2015 |

نسخة رقم 1.0 14 ربيع الأول 1436

10.2 Establishment/Company Address / عنوان المؤسسة أو الشركة

Update Warehouse Initial Approval

1 Owner Information
2 Individual Establishment Address
3 Warehouse Location
4 Warehouse Activities
5 Contact Person Information
6 Commitments

Province 1
City 2

Area/District 3
Street 4

Building Number 5

Location Coordinates (GPS)

North 6
East 7

Mailing Address

P.O. Box 8

P.O. Box 9
Zip Code 10

Email 11
Phone - 12

Fax - 13

Back
Next

| | | | |
|----|-----------------|---|-------------------|
| 1 | Province | ادخل عنوان المنشأة: المنطقة Enter the establishment address: Province | المنطقة |
| 2 | City | ادخل عنوان المنشأة: المدينة Enter the establishment address: City | المدينة |
| 3 | Area/District | ادخل عنوان المنشأة: الحي Enter the establishment address: Area/District | الحي |
| 4 | Street | ادخل عنوان المنشأة: الشارع Enter the establishment address: Street | الشارع |
| 5 | Building Number | ادخل عنوان المنشأة: رقم المبنى Enter the establishment address: Building Number | رقم المبنى |
| 6 | North | ادخل إحداثيات المنشأة: جي بي اس – شمال Enter the establishment coordinates: North | شمال |
| 7 | East | ادخل إحداثيات المنشأة: جي بي اس – شرق Enter the establishment coordinates: East | شرق |
| 8 | Wasel | ادخل رقم واصل لعنوان المراسلة Enter Wasel address of the establishment | عنوان واصل |
| 9 | P.O. Box | ادخل الصندوق البريدي Enter the P.O. Box of the establishment | الصندوق البريدي |
| 10 | Zip Code | ادخل الرمز البريدي Enter the Zip code of the establishment | الرمز البريدي |
| 11 | Email | ادخل البريد الالكتروني Enter the E-mail address of the establishment | البريد الالكتروني |
| 12 | Phone Number | ادخل رقم الهاتف (ادخل الرقم بمفتاح الدولة والمنطقة) Enter the phone number in the international format | رقم الهاتف |
| 13 | Fax Number | ادخل رقم الفاكس (ادخل الرقم بمفتاح الدولة والمنطقة) Enter the fax number in the international format | رقم الفاكس |

10.3 Warehouse Location / موقع المستودع

Update Warehouse Initial Approval

1 Owner Information

2 Individual Establishment Address

3 Warehouse Location

4 Warehouse Activities

5 Contact Person Information

6 Commitments

Province 1

City 2

Area/District 3

Street 4

Building Number 5

Location Map 6

[Download File](#)

Location Coordinates (GPS)

North 7

East 8

Save as Drafts

Cancel

Back

Next

| | | | |
|---|---------------|---|---------|
| 1 | Province | ادخل عنوان المستودع: المنطقة Enter the warehouse address: Province | المنطقة |
| 2 | City | ادخل عنوان المستودع: المدينة Enter the warehouse address: City | المدينة |
| 3 | Area/District | ادخل عنوان المستودع: الحي Enter the warehouse address: Area/District | الحي |
| 4 | Street | ادخل عنوان المستودع: الشارع Enter the warehouse address: Street | الشارع |

| | | | |
|---|-----------------|--|--------------|
| 5 | Building Number | ادخل عنوان المستودع: رقم المبنى Enter the warehouse address: Building Number | رقم المبنى |
| 6 | Location Map | استخدم هذه الأيقونة لإرفاق خريطة توضيحية للموقع Attach a clear location map for the manufacture | خريطة الموقع |
| 7 | North | ادخل إحداثيات المستودع: جي بي اس - شمال Enter the warehouse coordinates: North | شمال |
| 8 | East | ادخل إحداثيات المستودع: جي بي اس - شرق Enter the warehouse coordinates: East | شرق |

10.4 Warehouse Activities / أنشطة المستودع

Update Warehouse Initial Approval

- 1 Owner Information
- 2 Individual Establishment Address
- 3 Warehouse Location
- 4 Warehouse Activities
- 5 Contact Person Information
- 6 Commitments

Select Activities
1

☐ Human Drugs
☐ Health and Herbal Products

☐ Veterinary Drugs or Medicated Feed Additives
☐ Cosmetics

10.5 Contact Person Information / عنوان مسئول التواصل

Update Warehouse Initial Approval

- 1 Owner Information
- 2 Individual Establishment Address
- 3 Warehouse Location
- 4 Warehouse Activities
- 5 Contact Person Information
- 6 Commitments

☒ Authorized Person ☐ Other Contact Person

Contact Name

Phone Number
 - -

Mobile

Save as Drafts
Cancel

Back Next

| | | | |
|---|----------------------|---|-------------------|
| 1 | Contact Name | ادخل اسم الشخص المسئول عن التواصل مع الهيئة Enter the name of the contact person | اسم مسئول التواصل |
| 2 | Phone Number | ادخل رقم هاتف الشخص المسئول عن التواصل مع الهيئة Enter the phone number of the contact person | رقم الهاتف |
| 3 | Mobile Number | ادخل رقم جوال الشخص المسئول عن التواصل مع الهيئة Enter the mobile number of the contact person | رقم الجوال |

10.6 Commitments / الشهادات

Update Warehouse Initial Approval

1 Owner Information

2 Individual Establishment Address

3 Warehouse Location

4 Warehouse Activities

5 Contact Person Information

6 Commitments

Kindly to attach a letter for any commitment that is not applicable for your case

owner commitment/General Manager commitment

Attach a non-criminal record certificate. (companies are excluded from this condition)

A copy of the rental contract or deed (ownership) certificate

Save as Drafts
Cancel
Back
Preview

| | | | |
|---|--|---|---|
| 1 | Owner commitment/General Manager commitment | <p>ارفق تعهدات المالك / مدير عام الشركة</p> <p>Attach the Owner/General manager commitment</p> | <p>تعهدات المالك / مدير عام الشركة</p> |
| 2 | Non-criminal record certificate | <p>إرفاق صحيفة خلو سوابق من الأدلة الجنائية (يستثنى من ذلك الشركات)</p> <p>Attach a non-criminal record certificate. (companies are excluded from this condition)</p> | <p>صحيفة خلو سوابق من الأدلة الجنائية</p> |
| 3 | Contract or deed (ownership) certificate | <p>صورة من عقد الإيجار أو صك الملكية</p> <p>Attach A copy of the rental contract or deed (ownership) certificate</p> | <p>صورة من عقد الإيجار أو صك الملكية</p> |

| 11 | Update Warehouse License | تجديد ترخيص مستودع منتجات التجميل | 11 |
|--|--------------------------|---|----|
| Regulatory requirements: For more information about the regulatory requirements for update warehouse license, please look at the licensing guidance on the SFDA website. | | المتطلبات النظامية: للإطلاع على الاشتراطات النظامية الخاصة بطلب تجديد ترخيص مستودع منتجات تجميل يرجى العودة إلى المستندات الإرشادية على الموقع الالكتروني للهيئة. | |
| Required documents: 1- Civil defense license. 2- Municipal license. 3- National ID for person responsible for narcotics or controlled drugs. 4- Registration certificate for person responsible for narcotics or controlled drugs. 5- National ID for the technical manager. | | المستندات اللازم تحضيرها: 1- رخصة الدفاع المدني. 2- رخصة البلدية. 3- الهوية الوطنية لمسئول عهدة الأدوية المخدرة في حال احتوى المستودع عليها. 4- شهادة التسجيل لمسئول عهدة الأدوية المخدرة في حال احتوى المستودع عليها. 5- الهوية الوطنية للمدير الفني للمستودع. | |
| How to use the system: To complete the update of warehouse license request through eCosma system, please fill the mandatory fields and attach the required documents. | | طريقة استخدام النظام: لإتمام طلب تجديد ترخيص مستودع منتجات التجميل من خلال نظام الإدراج الالكتروني (eCosma)، يرجى إكمال البيانات المطلوبة وإرفاق المستندات اللازمة. | |

11

Fill up the required fields with the appropriate information:

- 1- Warehouse information.
- 2- Warehouse location.
- 3- Owner information.
- 4- Individual establishment address.
- 5- Warehouse activities and items.
- 6- Working hours.
- 7- Registered Agencies (for Agents Only)
- 8- Method of distribution.
- 9- Technical manager information.
- 10- Official address.
- 11- Contact person information.
- 12- Commitments.

Click on "Next" after each completed section, then click on "Review" to double check that all the required details are completed. Then click on "Submit".

146

Update Warehouse License

Kingdom of Saudi Arabia
Saudi Food & Drug Authority

Welcome Ahmad Mohammad | Logout عربي

Home

Update Warehouse License Request

| | | | | |
|----|---------------------------------------|-------|------------------------------------|-----------------------------------|
| 1 | Warehouse Information | 11.1 | Warehouse Name (in Arabic) | Warehouse Name (in English) |
| 2 | Warehouse Location | 11.2 | Civil Defense license Number | Civil Defense license Expiry Date |
| 3 | Owner Information | 11.3 | Civil Defense License | Municipal License Number |
| 4 | Individual Establishment Address | 11.4 | Download File | Municipal License Expiry Date |
| 5 | Warehouse Activities and Items | 11.5 | Warehouse Commercial Record Number | Municipal License |
| 6 | Working Hours | 11.6 | Warehouse Commercial Record | Download File |
| 7 | Registered Agencies (for Agents Only) | 11.7 | Download File | |
| 8 | Method of Distribution | 11.8 | Save as Drafts | Cancel |
| 9 | Technical Manager Information | 11.9 | | |
| 10 | Official Address | 11.10 | | |
| 11 | Contact Person Information | 11.11 | | |
| 12 | Commitments | 11.12 | | |

Next

تجديد ترخيص مستودع منتجات التجميل

11

قم بإكمال البيانات اللازمة على النحو التالي:

- 1- بيانات المستودع.
- 2- موقع المستودع.
- 3- أنشطة المستودع.
- 4- عنوان المؤسسة الفردية.
- 5- بيانات المالك.
- 6- نشاطات المستودع.
- 7- ساعات العمل.
- 8- الوكالات.
- 9- وسائل التوزيع.
- 10- بيانات المدير التقني.
- 11- العنوان الرسمي.
- 12- بيانات جهة الاتصال.
- 13- المستندات.

بعد كل صفحة انقر على أيقونة "التالي" للانتقال إلى الصفحة التي تليها، وعند إكمال جميع البيانات انقر على أيقونة "عرض".

بعد مراجعة البيانات والتأكد من صحتها، انقر على "إرسال".

11.1 Warehouse Information / بيانات المستودع

1 Warehouse Information

2 Warehouse Location

3 Owner Information

4 Individual Establishment Address

5 Warehouse Activities and Items

6 Working Hours

7 Registered Agencies (for Agents Only)

8 Method of Distribution

9 Testimonial Message

Warehouse Name (in Arabic) 1

Warehouse Name (in English) 2

Civil Defense license Number 3

Civil Defense license Expiry Date 4

Civil Defense License 5

Municipal License Number 6

Municipal License Expiry Date 7

Municipal License 8

Warehouse Commercial Record Number 9

Warehouse Commercial Record 10

Download File

Download File

Save as Drafts Cancel Next

| | | | |
|---|-----------------------------------|---|----------------------------------|
| 1 | Warehouse Name (in Arabic) | ادخل اسم المستودع باللغة العربية Enter the warehouse name in Arabic | اسم المستودع باللغة العربية |
| 2 | Warehouse Name (in English) | ادخل اسم المستودع باللغة الانجليزية Enter the warehouse name in English | اسم المستودع باللغة الانجليزية |
| 3 | Civil Defense License Number | ادخل رقم ترخيص الدفاع المدني Enter the number of civil defense license | رقم ترخيص الدفاع المدني |
| 4 | Civil Defense License Expiry Date | ادخل تاريخ انتهاء ترخيص الدفاع المدني Enter the expiry date of the civil defense license | تاريخ انتهاء ترخيص الدفاع المدني |
| 5 | Civil Defense License | استخدم هذه الأيقونة لإرفاق نسخة من ترخيص الدفاع المدني Attach the civil defense license | نسخة من ترخيص الدفاع المدني |
| 6 | Municipal License Number | ادخل رقم رخصة البلدية للمؤسسة Enter the number of municipal license | رقم رخصة البلدية |

| | | | |
|---|---|--|-----------------------------------|
| 7 | Municipal License Expiry Date | ادخل تاريخ انتهاء ترخيص البلدية للمنشأة Enter the expiry date of the municipal license | تاريخ انتهاء رخصة البلدية |
| 8 | Municipal License | استخدم هذه الأيقونة لإرفاق نسخة من ترخيص البلدية للمؤسسة Attach the municipal license for the warehouse | نسخة من رخصة البلدية |
| 9 | Warehouse Commercial Record Number | ادخل رقم السجل التجاري الفرعي للمستودع Enter the commercial record number | رقم السجل التجاري الفرعي للمستودع |
| 1 | Warehouse Commercial Record | أرفق نسخة من السجل التجاري الفرعي للمستودع Attach a copy of the commercial record number | السجل التجاري الفرعي للمستودع |

11.2 Warehouse Location / موقع المستودع

- 1 Warehouse Information
- 2 Warehouse Location
- 3 Owner Information
- 4 Individual Establishment Address
- 5 Warehouse Activities and Items
- 6 Working Hours
- 7 Registered Agencies (for Agents Only)
- 8 Method of Distribution
- 9 Technical Manager Information
- 10 Official Address
- 11 Contact Person Information
- 12 Commitments

Province 1

City 2

Area/District 3

Street 4

Building Number 5

Location Map [Download File](#) 6

Location Coordinates (GPS)

North 7

East 8

Mailing Address

P.O. Box 9

Wasel 9

P.O. Box 10

Zip Code 11

Email 12

Phone 13

Fax 14

Save as Drafts

Cancel

Back

Next

| | | | |
|----------|-----------------|---|---------|
| 1 | Province | ادخل عنوان المستودع: المنطقة Enter the warehouse address: Province | المنطقة |
|----------|-----------------|---|---------|

| | | | |
|----|-----------------|---|-------------------|
| 2 | City | ادخل عنوان المستودع: المدينة Enter the warehouse address: City | المدينة |
| 3 | Area/District | ادخل عنوان المستودع: الحي Enter the warehouse address: Area/District | الحي |
| 4 | Street | ادخل عنوان المستودع: الشارع Enter the warehouse address: Street | الشارع |
| 5 | Building Number | ادخل عنوان المستودع: رقم المبنى Enter the warehouse address: Building Number | رقم المبنى |
| 6 | Location Map | استخدم هذه الأيقونة لإرفاق خريطة توضيحية للموقع Attach a clear location map of the warehouse | خريطة الموقع |
| 7 | North | ادخل إحداثيات المستودع: جي بي اس - شمال Enter the location coordinates: North | شمال |
| 8 | East | ادخل إحداثيات المستودع: جي بي اس - شرق Enter the location coordinates: East | شرق |
| 9 | Wasel | ادخل رقم واصل لعنوان المراسلة Enter Wasel address of the warehouse | عنوان واصل |
| 10 | P.O. Box | ادخل الرمز البريدي Enter the Zip code of the warehouse | الصندوق البريدي |
| 11 | Zip Code | ادخل الصندوق البريدي Enter the P.O. box of the warehouse | الرمز البريدي |
| 12 | Email | ادخل البريد الالكتروني Enter the E-mail address of the warehouse | البريد الالكتروني |
| 13 | Phone Number | ادخل رقم الهاتف (ادخل الرقم بمفتاح الدولة والمنطقة) Enter the phone number in the international format | رقم الهاتف |
| 14 | Fax Number | ادخل رقم الفاكس (ادخل الرقم بمفتاح الدولة والمنطقة) Enter the fax number in the international format | رقم الفاكس |

11.3 Owner Information / بيانات المالك

- 1 Warehouse Information
- 2 Warehouse Location
- 3 Owner Information
- 4 Individual Establishment Address
- 5 Warehouse Activities and Items
- 6 Working Hours
- 7 Registered Agencies (for Agents Only)
- 8 Method of Distribution
- 9 Technical Manager Information
- 10 Official Address
- 11 Contact Person Information
- 12 Commitments

Establishment Type: Individual Establishment

Individual Establishment Arabic Name

Individual Establishment English Name

Main Commercial Record Number

Main Commercial Record

[Download File](#)

[Back](#) [Next](#)

| | | | |
|----------|--|--|---------------------------------|
| 1 | Individual Establishment Arabic Name | ادخل اسم المؤسسة باللغة العربية Enter the individual establishment name in Arabic | اسم المؤسسة (باللغة العربية) |
| 2 | Individual Establishment English Name | ادخل اسم المؤسسة باللغة الانجليزية Enter the individual establishment name in English | اسم المؤسسة (باللغة الإنجليزية) |

| | | | |
|---|--------------------------------------|---|--------------------------------------|
| 3 | Main Commercial Record Number | ادخل رقم السجل التجاري للمؤسسة/الشركة Enter the number of the main commercial record | رقم السجل التجاري الرئيسي للمؤسسة |
| 4 | Main Commercial Record | استخدم هذه الأيقونة لإرفاق نسخة من السجل التجاري الرئيسي للمؤسسة/النظام Attach a copy of the main commercial record | السجل التجاري الرئيسي للمؤسسة |



11.4 Individual Establishment Address / عنوان المؤسسة الفردي

| | | | | |
|---|----------------------------|----|----------|----|
| 1 Warehouse Information | Province | 1 | City | 2 |
| 2 Warehouse Location | Area/District | 3 | Street | 4 |
| 3 Owner Information | Building Number | 5 | | |
| 4 Individual Establishment Address | Location Coordinates (GPS) | | | |
| 5 Warehouse Activities and Items | North | 6 | East | 7 |
| 6 Working Hours | Mailing Address | | | |
| 7 Registered Agencies (for Agents Only) | P.O. Box | 8 | Waseel | |
| 8 Method of Distribution | P.O. Box | 9 | Zip Code | 10 |
| 9 Technical Manager Information | Email | 11 | Phone | 12 |
| 10 Official Address | Fax | 13 | | |
| 11 Contact Person Information | | | | |
| 12 Commitments | | | | |

Back Next

| | | | |
|---|----------|--|---------|
| 1 | Province | ادخل عنوان المنشأة: المنطقة Enter the company address: Province | المنطقة |
| 2 | City | ادخل عنوان المنشأة: المدينة Enter the company address: City | المدينة |

| | | | |
|----|-----------------|---|-------------------|
| 3 | Area/District | ادخل عنوان المنشأة: الحي Enter the company address: Area/District | الحي |
| 4 | Street | ادخل عنوان المنشأة: الشارع Enter the company address: Street | الشارع |
| 5 | Building Number | ادخل عنوان المنشأة: رقم المبنى Enter the company address: Building Number | رقم المبنى |
| 6 | North | ادخل إحداثيات المنشأة: جي بي اس – شمال Enter the company coordinates: North | شمال |
| 7 | East | ادخل إحداثيات المنشأة: جي بي اس – شرق Enter the company coordinates: East | شرق |
| 8 | Wasel | ادخل رقم واصل لعنوان المراسلة Enter Wasel address of the company | عنوان واصل |
| 9 | P.O. Box | ادخل الصندوق البريدي Enter the P.O. Box of the company | الصندوق البريدي |
| 10 | Zip Code | ادخل الرمز البريدي Enter the Zip code of the company | الرمز البريدي |
| 11 | Email | ادخل البريد الالكتروني Enter the E-mail address of the company | البريد الالكتروني |
| 12 | Phone Number | ادخل رقم الهاتف (ادخل الرقم بمفتاح الدولة والمنطقة) Enter the phone number in the international format | رقم الهاتف |
| 13 | Fax Number | ادخل رقم الفاكس (ادخل الرقم بمفتاح الدولة والمنطقة) Enter the fax number in the international format | رقم الفاكس |

11.5 Warehouse Activities / أنشطة المستودع

- 1 Warehouse Information
- 2 Warehouse Location
- 3 Owner Information
- 4 Individual Establishment Address
- 5 Warehouse Activities and Items
- 6 Working Hours
- 7 Registered Agencies (for Agents Only)
- 8 Method of Distribution
- 9 Technical Manager Information
- 10 Official Address
- 11 Contact Person Information
- 12 Commitments

Activities 1

• Cosmetics

Fridge Items 2

Are you going to store fridge items (2-8 C)?

☒ Yes ☐ No

Do you have products need to be stored below 2C?

☐ Yes ☒ No

Are there any narcotic or controlled drugs? 3

☒ Yes ☐ No

Person in Charge Name 4

National ID 6

[Download File](#)

Professional Registration ID Expiry Date 9

Speciality 1

National ID No. 5

National ID Expiry Date 7

Professional Registration No. 8

Professional Registration ID 1

Narcotic drugs commitment 1

Save as Drafts
Cancel
Back
Next

1

Select Activities

اختر أنشطة المستودع
Choose the warehouse activities

اختر الأنشطة

| | | | |
|----|-------------------------------------|---|----------------------------|
| 2 | Fridge Items | Are you going to store fridge items (2-8 C)? هل سيتم تخزين أدوية تحتاج إلى تبريد (2 – 8م)؟ Do you have products need to be stored below 2C? هل سيتم تخزين أدوية تحتاج إلى حفظ في درجة حرارة أقل من 2م؟ | مواد مبردة |
| 3 | Narcotic or controlled drugs? | هل يوجد أدوية مخدرة أو خاضعة للرقابة؟ Are there any narcotic or controlled drugs? | الأدوية المخدرة أو المقيدة |
| 4 | Name of person in charge | ادخل اسم صاحب العهدة Enter the name of the person in charge | اسم صاحب العهدة |
| 5 | National ID No. | ادخل رقم الهوية الوطنية Enter the number of national ID | رقم الهوية الوطنية |
| 6 | National ID | استخدم هذه الأيقونة لإرفاق نسخة من الهوية الوطنية Attach a copy of the national ID | نسخة من الهوية الوطنية |
| 7 | Expiry Date | ادخل تاريخ انتهاء الهوية الوطنية Enter the expiry date of the national ID | تاريخ الانتهاء |
| 8 | Professional Registration ID Number | ادخل رقم رخصة التسجيل المهني Enter the number of the professional registration ID | رقم رخصة التسجيل المهني |
| 9 | Professional Registration ID | استخدم هذه الأيقونة لإرفاق نسخة من رخصة التسجيل المهني Attach a clear copy of the professional registration ID | رخصة التسجيل المهني |
| 10 | Expiry Date | تاريخ انتهاء رخصة التسجيل المهني Enter the expiry date of the professional registration ID | تاريخ الانتهاء |
| 11 | Specialty | تخصص المسؤول عن العهدة Specialty of for the person in charge of narcotic drugs | التخصص |
| 12 | Narcotic drugs commitment | تعهد المسؤول عن العهدة Attach the narcotic drug commitment for the person in charge of narcotic drugs | تعهد الأدوية المخدرة |

11.6 Working Hours / ساعات العمل

- 1 Warehouse Information
- 2 Warehouse Location
- 3 Owner Information
- 4 Individual Establishment Address
- 5 Warehouse Activities and Items
- 6 Working Hours
- 7 Registered Agencies (for Agents Only)
- 8 Method of Distribution

Working Hours 1

Shift Title

From

To

+ Add Shift

| Shift Title | From | To | |
|---------------------|------|----|--|
| There are no Items. | | | |

Save as Drafts
Cancel

◀ Back
Next ▶

1

Working Hours

ادخل ساعات العمل اليومية للمستودع
Enter the daily working hours

ساعات العمل

11.7 Registered Agencies (for Agents Only) / الوكالات المقيمة (للكلاء فقط)

- 1 Warehouse Information
- 2 Warehouse Location
- 3 Owner Information
- 4 Individual Establishment Address
- 5 Warehouse Activities and Items
- 6 Working Hours
- 7 Registered Agencies (for Agents Only)
- 8 Method of Distribution

Agency Name 1

Agency Certificate 2

 Select

Add Agency

Registered Agencies (for Agents Only) 3

Save as Drafts
Cancel

Back
Next

| | | | |
|---|--|---|-------------------------------|
| 1 | Agency Name | ادخل اسم الوكالة Enter the name of the agency | اسم الوكالة |
| 2 | Agency Certificate | ارفق وثيقة الوكالة Attach the agency certificate | رقم الهوية الوطنية |
| 3 | Registered Agencies (for Agents Only) | ادخل أسماء الوكلاء المسجلين بالمستودع وأرفق وكالاتهم Enter the registered agencies and attach their agency certificate | الوكالات المسجلة (للكلاء فقط) |

| 11.8 Method of Distribution / طريقة التوزيع | | | |
|---|---|--|---------------|
| <div> <div>1 Warehouse Information</div> <div>2 Warehouse Location</div> <div>3 Owner Information</div> <div>4 Individual Establishment Address</div> <div>5 Warehouse Activities and Items</div> <div>6 Working Hours</div> <div>7 Registered Agencies (for Agents Only)</div> <div>8 Method of Distribution</div> <div>9 Technical Manager Information</div> </div> | <div> <div> <input checked="" type="radio"/> Refrigerated Vans service owned by warehouse </div> <div> <div>Vehicle License</div> <div> <input type="text"/> <div>Select</div> Download File </div> </div> <div> <input type="radio"/> Refrigerated Vans service owned by carriers company </div> </div> <div> <div>Save as Drafts</div> <div>Cancel</div> <div>Back</div> <div>Next</div> </div> | | |
| 1 | Method of Distribution | اختر طريقة توزيع المنتجات من المستودع Choose the method of distribution for the products from the warehouse | طريقة التوزيع |

11.9 Technical Manager information / بيانات المدير الفني

- 1 Warehouse Information
- 2 Warehouse Location
- 3 Owner Information
- 4 Individual Establishment Address
- 5 Warehouse Activities and Items
- 6 Working Hours
- 7 Registered Agencies (for Agents Only)
- 8 Method of Distribution
- 9 Technical Manager Information

Manager Name 1

National ID No. 3

National ID Expiry Date 5

Email 7

Speciality 2

National ID 4

Download File

Mobile 6

Save as Drafts
Cancel
Back
Next

| | | | |
|---|-------------------------|---|-----------------------------|
| 1 | Manager Name | ادخل اسم المدير الفني للمصنع Enter the name of the manufacture manager | اسم المدير الفني |
| 2 | Specialty | اختر التخصص العلمي للمدير الفني Choose the scientific specialty of the manager | التخصص |
| 3 | National ID No. | استخدم هذه الأيقونة لإرفاق نسخة من الهوية الوطنية Attach a copy of the national ID for the manager | رقم الهوية الوطنية |
| 4 | National ID | ادخل تاريخ انتهاء الهوية الوطنية Enter the Expiry date of the national ID | نسخة من الهوية الوطنية |
| 5 | National ID Expiry Date | ادخل رقم الهوية الوطنية Enter the number of the national ID for the manager | تاريخ انتهاء الهوية الوطنية |
| 6 | Mobile | ادخل رقم الجوال Enter the mobile number for the manager | رقم الجوال |
| 7 | Email | ادخل البريد الالكتروني Enter the E-mail address for the manager | البريد الالكتروني |

11.10 Official Address / العنوان الرسمي

- 1 Warehouse Information
- 2 Warehouse Location
- 3 Owner Information
- 4 Individual Establishment Address
- 5 Warehouse Activities and Items
- 6 Working Hours
- 7 Registered Agencies (for Agents Only)
- 8 Method of Distribution
- 9 Technical Manager Information
- 10 Official Address
- 11 Contact Person

Individual Establishment / Company Address
Warehouse Address
Other Address

P.O. Box
Wasel

P.O. Box 1

 2

Zip Code 3

Email 4

Phone 5

 -

Fax 6

 -

Save as Drafts
Cancel
Back
Next

| | | | |
|---|-----------------|---|-----------------|
| 1 | Wasel | ادخل عنوان واصل للمستودع Enter Wasel address | عنوان واصل |
| 2 | P.O. Box | ادخل الصندوق البريدي Enter the P.O. Box | الصندوق البريدي |

161

Version No. 1.0 5 Jan 2015 |

نسخة رقم 1.0 14 ربيع الأول 1436

| | | | |
|---|--------------|---|-------------------|
| 3 | Zip Code | ادخل الرمز البريدي Enter the Zip code | الرمز البريدي |
| 4 | Email | ادخل البريد الالكتروني Enter the E-mail address | البريد الالكتروني |
| 5 | Phone Number | ادخل رقم الهاتف (ادخل الرقم بمفتاح الدولة والمنطقة) Enter the phone number in the international format | رقم الهاتف |
| 6 | Fax Number | ادخل رقم الفاكس (ادخل الرقم بمفتاح الدولة والمنطقة) Enter the fax number in the international format | رقم الفاكس |

11.11 Contact Person Information / معلومات جهة الاتصال

- 1 Warehouse Information
- 2 Warehouse Location
- 3 Owner Information
- 4 Individual Establishment Address
- 5 Warehouse Activities and Items
- 6 Working Hours
- 7 Registered Agencies (for Agents Only)
- 8 Method of Distribution
- 9 Technical Manager Information
- 10 Official Address
- 11 Contact Person Information

Authorized Person ☒
Other Contact Person ☐

Contact Name 1

Phone Number 2

 -

Mobile 3

Save as Drafts
Cancel

Back
Next

| | | | |
|---|---------------------|---|-------------------|
| 1 | Contact Name | ادخل اسم الشخص المسئول عن التواصل مع الهيئة Enter the name of the contact person | اسم مسئول التواصل |
| 2 | Phone Number | ادخل رقم الهاتف (ادخل الرقم بمفتاح الدولة والمنطقة) Enter the phone number in the international format | رقم الهاتف |
| 3 | Mobile | ادخل رقم المسئول عن التواصل عن الهيئة Enter the mobile number of the contact person | رقم الجوال |

| 11.12 Commitments / المستندات | | | |
|--|---|--|-----------|
| <div>1 Warehouse Information</div> <div>2 Warehouse Location</div> <div>3 Owner Information</div> <div>4 Individual Establishment Address</div> <div>5 Warehouse Activities and Items</div> <div>6 Working Hours</div> <div>7 Registered Agencies (for Agents Only)</div> <div>8 Method of Distribution</div> <div>9 Technical Manager Information</div> <div>10 Official Address</div> <div>11 Contact Person Information</div> <div>12 Commitments</div> | <div>Kindly to attach a letter for any commitment that is not applicable for your case</div> <div>1</div> <div>Commitment 4</div> <div><input type="text"/> Select Download File</div> <div>Commitment 5</div> <div><input type="text"/> Select Download File</div> <div>hhhhh</div> <div><input type="text"/> Select Download File</div> <div> Save as Drafts Cancel Back Preview </div> | | |
| 1 | Commitments | قم بإرفاق أي مستند يتوافق مع طلبك Attach any commitment that is required from you | المستندات |

| 12 Update Warehouse Location | 12 تحديث أو نقل موقع مستودع منتجات التجميل |
|---|---|
| Regulatory requirements: For more information about the regulatory requirements for update warehouse location, please look at the licensing guidance on the SFDA website. | المتطلبات النظامية: للإطلاع على الاشتراطات النظامية الخاصة بطلب تحديث وتغيير موقع مستودع منتجات تجميل يرجى العودة إلى المستندات الإرشادية على الموقع الإلكتروني للهيئة. |
| Required documents: Previous attached documents will be displayed and you have to review them and their validity. | المستندات اللازم تحضيرها: يقوم النظام بعرض المستندات المرفقة سابقاً ويتوجب عليك مراجعتها والتأكد من صحتها وصلاحياتها. |
| How to use the system: To complete the update of warehouse location request through eCosma system, please fill the mandatory fields and attach the required documents. | طريقة استخدام النظام: لإتمام طلب تحديث وتغيير موقع مستودع منتجات التجميل من خلال نظام الإدراج الإلكتروني (eCosma)، يرجى إكمال البيانات المطلوبة وإرفاق المستندات اللازمة. |

12

Fill up the required fields with the appropriate information:

- 1- Owner Info.
- 2- Individual establishment address.
- 3- Warehouse location.
- 4- Warehouse activities.
- 5- Contact person information.
- 6- Commitments.

Click on "Next" after each completed section, then click on "Review" to double check that all the required details are completed. Then click on "Submit".

166

Update Warehouse Location Request

تحديث أو نقل مستودع منتجات التجميل

Welcome Ahmad Mohammad ؟ | Logout عربي



Home

Update Warehouse Location Request

- 1 Owner Information 12.1
- 2 Individual Establishment Address 12.2
- 3 Warehouse Location 12.3
- 4 Warehouse Activities 12.4
- 5 Contact Person Information 12.5
- 6 Commitments 12.6

Establishment Type: Individual Establishment

Individual Establishment Arabic Name

Individual Establishment English Name

Main Commercial Record Number

Main Commercial Record

[Download File](#)

Cancel

Next

12

قم بإكمال البيانات اللازمة على النحو التالي:

- 1- بيانات المالك.
- 2- عنوان المؤسسة الفردي
- 3- موقع المستودع.
- 4- أنشطة المستودع.
- 5- معلومات جهة الاتصال.
- 6- المستندات.

بعد كل صفحة انقر على أيقونة "التالي" للانتقال إلى الصفحة التي تليها، وعند إكمال جميع البيانات انقر على أيقونة "عرض".

بعد مراجعة البيانات والتأكد من صحتها، انقر على "إرسال".

12.1 Warehouse Information / بيانات المستودع

1 Owner Information

2 Individual Establishment Address

3 Warehouse Location

4 Warehouse Activities

5 Contact Person Information

6 Commitments


Establishment Type: Individual Establishment

Individual Establishment Arabic Name

Individual Establishment English Name

Main Commercial Record Number

Main Commercial Record
[Download File](#)

Cancel
Next 

| | | | |
|---|--|--|---------------------------------|
| 1 | Individual Establishment Arabic Name | ادخل اسم المؤسسة الفردية باللغة العربية Enter the individual establishment name in Arabic | اسم المؤسسة الفردية بالعربية |
| 2 | Individual Establishment English Name | ادخل اسم المؤسسة الفردية باللغة الانجليزية Enter the individual establishment name in English | اسم المؤسسة الفردية بالإنجليزية |
| 3 | Main Commercial Record Number | ادخل رقم السجل التجاري الرئيسي Enter the number of main commercial record | رقم السجل التجاري الرئيسي |
| 4 | Main Commercial Record | استخدم هذه الأيقونة لإرفاق نسخة من السجل التجاري الرئيسي Attach the main commercial record | نسخة من السجل التجاري الرئيسي |

12.2 Individual Establishment Address / عنوان المؤسسة الفردية

1 Owner Information

2 Individual Establishment Address

3 Warehouse Location

4 Warehouse Activities

5 Contact Person Information

6 Commitments

Province 1

City 2

Area/District 3

Street 4

Building Number 5

Location Coordinates (GPS)

North 6

East 7

Mailing Address

P.O. Box
Wasel 8

P.O. Box 9

Zip Code 10

Email 11

Phone 12

- -

Fax 13

- -

Cancel

Back
Next

| | | | |
|----------|-----------------|---|---------|
| 1 | Province | ادخل عنوان المؤسسة الفردية: المنطقة Enter the individual establishment address: Province | المنطقة |
|----------|-----------------|---|---------|

| | | | |
|----|-----------------|---|-------------------|
| 2 | City | ادخل عنوان المؤسسة الفردية: المدينة Enter the individual establishment address: City | المدينة |
| 3 | Area/District | ادخل عنوان المستودع: الحي Enter the warehouse address: Area/District | الحي |
| 4 | Street | ادخل عنوان المؤسسة الفردية: الشارع Enter the individual establishment address: Street | الشارع |
| 5 | Building Number | ادخل عنوان المؤسسة الفردية: رقم المبنى Enter the individual establishment address: Building Number | رقم المبنى |
| 6 | North | ادخل إحداثيات المؤسسة الفردية: جي بي اس – شمال Enter the location coordinates: North | شمال |
| 7 | East | ادخل إحداثيات المؤسسة الفردية: جي بي اس – شرق Enter the location coordinates: East | شرق |
| 8 | Wasel | ادخل رقم واصل لعنوان المراسلة Enter Wasel address of the individual establishment | عنوان واصل |
| 9 | P.O. Box | ادخل الرمز البريدي Enter the Zip code of the individual establishment | الصندوق البريدي |
| 10 | Zip Code | ادخل الصندوق البريدي Enter the P.O. box of the individual establishment | الرمز البريدي |
| 11 | Email | ادخل البريد الالكتروني Enter the E-mail address of the individual establishment | البريد الالكتروني |
| 12 | Phone Number | ادخل رقم الهاتف (ادخل الرقم بمفتاح الدولة والمنطقة) Enter the phone number in the international format | رقم الهاتف |
| 13 | Fax Number | ادخل رقم الفاكس (ادخل الرقم بمفتاح الدولة والمنطقة) Enter the fax number in the international format | رقم الفاكس |

12.3 Warehouse Location / موقع المستودع

1 Owner Information
2 Individual Establishment Address
3 Warehouse Location
4 Warehouse Activities
5 Contact Person Information
6 Commitments

Province **1**
City **2**
Area/District **3**
Street **4**
Building Number **5**
Location Map **6** [Load File](#)
Location Coordinates (GPS)
North **7**
East **8**

Save as Drafts Cancel Back Next

| | | | |
|----------|------------------------|---|--------------|
| 1 | Province | ادخل عنوان المستودع: المنطقة Enter the warehouse address: Province | المنطقة |
| 2 | City | ادخل عنوان المستودع: المدينة Enter the warehouse address: City | المدينة |
| 3 | Area/District | ادخل عنوان المستودع: الحي Enter the warehouse address: Area/District | الحي |
| 4 | Street | ادخل عنوان المستودع: الشارع Enter the warehouse address: Street | الشارع |
| 5 | Building Number | ادخل عنوان المستودع: رقم المبنى Enter the warehouse address: Building Number | رقم المبنى |
| 6 | Location Map | استخدم هذه الأيقونة لإرفاق خريطة توضيحية للموقع Attach a clear location map of the warehouse | خريطة الموقع |

| | | | |
|---|-------|--|------|
| 7 | North | ادخل إحداثيات المستودع: جي بي اس – شمال Enter the location coordinates: North | شمال |
| 8 | East | ادخل إحداثيات المستودع: جي بي اس – شرق Enter the location coordinates: East | شرق |



12.4 Warehouse Activities / أنشطة المستودع

1 Owner Information

2 Individual Establishment Address

3 Warehouse Location

4 Warehouse Activities

5 Contact Person Information

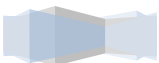
6 Commitments

1
Activities

Cancel

◀ Back
 Next ▶

| | | | |
|---|--------------------------|---|--|
| 1 | Select Activities | أختَر أنشطة المستودع Choose the warehouse activities | اختَر الأنشطة Choose the activities |
|---|--------------------------|---|--|



12.5 Contact Person Information / معلومات جهة الاتصال

1 Owner Information

2 Individual Establishment Address

3 Warehouse Location

4 Warehouse Activities

5 Contact Person Information

6 Commitments

☒ Authorized Person ☐ Other Contact Person

Contact Name 1

Phone Number 2

Mobile 3

[Save as Drafts](#)
[Cancel](#)

[Back](#)
[Next](#)

| | | | |
|---|----------------------|---|-------------------|
| 1 | Contact Name | ادخل اسم الشخص المسئول عن التواصل مع الهيئة Enter the name of the contact person | اسم مسئول التواصل |
| 2 | Phone Number | ادخل رقم هاتف الشخص المسئول عن التواصل مع الهيئة Enter the contact phone number | رقم الهاتف |
| 3 | Mobile Number | ادخل رقم جوال الشخص المسئول عن التواصل مع الهيئة Enter the contact mobile number | رقم الجوال |

12.6 Commitments / الشهادات

- 1 Owner Information
- 2 Individual Establishment Address
- 3 Warehouse Location
- 4 Warehouse Activities
- 5 Contact Person Information
- 6 Commitments

Kindly to attach a letter for any commitment that is not applicable for your case

owner commitment/General Manager commitment 1

A copy of the rental contract or deed (ownership) certificate 2

| | | | |
|----------|--|---|---------------------------------|
| 1 | Owner/General Manager commitment | ارفق صورة من تعهدات المالك / مدير عام الشركة Attach the Owner/General manager commitment | تعهدات المالك / مدير عام الشركة |
| 2 | Rental contract or deed (ownership) certificate | ارفق صورة من عقد الإيجار أو صك الملكية A copy of the rental contract or deed (ownership) certificate | عقد الإيجار أو صك الملكية |

| 13 Update Warehouse Owner | 13 تحديث أو نقل ملكية مستودع منتجات التجميل |
|--|--|
| Regulatory requirements: For more information about the regulatory requirements for update manufacture owner, please look at the licensing guidance on the SFDA website. | المتطلبات النظامية: للإطلاع على الاشتراطات النظامية الخاصة بطلب تحديث بيانات ملكية مستودع منتجات تجميل يرجى العودة إلى المستندات الإرشادية على الموقع الالكتروني للهيئة. |
| Required documents: Previous attached documents will be displayed and you have to review them and their validity. | المستندات اللازم تحضيرها: يقوم النظام بعرض المستندات المرفقة سابقاً ويتوجب عليك مراجعتها والتأكد من صحتها وصلاحياتها. |
| How to use the system: To complete the update of warehouse owner request through eCosma system, please fill the mandatory fields and attach the required documents. | طريقة استخدام النظام: لإتمام طلب تحديث بيانات ملكية مستودع منتجات التجميل من خلال نظام الإدراج الالكتروني (eCosma)، يرجى إكمال البيانات المطلوبة وإرفاق المستندات اللازمة. |

13

Fill up the required fields with the appropriate information:

- 1- Warehouse information.
- 2- Warehouse location.
- 3- Previous owner information.
- 4- New owner information.
- 5- Warehouse activities.
- 6- Contact person information.
- 7- Commitments.

Click on "Next" after each completed section, then click on "Review" to double check that all the required details are completed. Then click on "Submit".

176

Update Warehouse Owner

تحديث أو نقل ملكية مستودع منتجات التجميل

Welcome Ahmad Mohammad | Logout عربي

Kingdom of Saudi Arabia
Saudi Food & Drug Authority

Home

Update Warehouse Owner Request

| | | |
|---|----------------------------|------|
| 1 | Warehouse Information | 13.1 |
| 2 | Warehouse Location | 13.2 |
| 3 | Previous Owner Information | 13.3 |
| 4 | New Owner Information | 13.4 |
| 5 | Warehouse Activities | 13.5 |
| 6 | Contact Person Information | 13.6 |
| 7 | Commitments | 13.7 |

Name in Arabic

Name in English

License Number

Municipal License Number

Print

Next

13

قم بإكمال البيانات اللازمة على النحو التالي:

- 1- بيانات المستودع.
- 2- موقع المستودع.
- 3- بيانات مالك المستودع السابق.
- 4- بيانات مالك المستودع الجديد.
- 5- أنشطة المستودع.
- 6- بيانات الشخص المفوض بالتواصل.
- 7- المستندات.

بعد كل صفحة انقر على أيقونة "التالي" للانتقال إلى الصفحة التي تليها، وعند إكمال جميع البيانات انقر على أيقونة "عرض".

بعد مراجعة البيانات والتأكد من صحتها، انقر على "إرسال".

13.1 Warehouse information / بيانات المستودع

1 Warehouse Information

2 Warehouse Location

3 Previous Owner Information

4 New Owner Information

5 Warehouse Activities

6 Contact Person Information


7 Commitments

Name in Arabic

Name in English

License Number

Municipal License Number

Print
Next 

| | | | |
|----------|------------------------------------|--|--------------------------------|
| 1 | Warehouse Name (in Arabic) | ادخل اسم المستودع باللغة العربية Enter the warehouse name in Arabic | اسم المستودع باللغة العربية |
| 2 | Warehouse Name (in English) | ادخل اسم المستودع باللغة الانجليزية Enter the warehouse name in English | اسم المستودع باللغة الانجليزية |
| 3 | Warehouse License Number | ادخل رقم رخصة المستودع الصادرة من الهيئة Enter the warehouse license issued by SFDA | رقم رخصة المستودع |
| 4 | Warehousing License Number | ادخل رقم الترخيص للمستودع للمؤسسة Enter the number of warehousing license | رقم الترخيص للمستودع |

13.2 Warehouse Location / بيانات موقع المستودع

1 Warehouse Information

2 Warehouse Location

3 Previous Owner Information

4 New Owner Information

5 Warehouse Activities

6 Contact Person Information

Province

Retrieved Information

1

City

Retrieved Information

2

Area/District

Retrieved Information

3

Street

Retrieved Information

4

Building Number

Retrieved Information

5

Location Map

Retrieved Information

6

Location Coordinates (GPS)

North

Retrieved Information

7

East

Retrieved Information

8

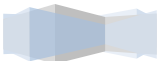
[< Back](#)
[Next >](#)

Save as drafts

Cancel

| | | | |
|---|-----------------|---|------------|
| 1 | Province | ادخل عنوان المستودع: المنطقة Enter the warehouse address: Province | المنطقة |
| 2 | City | ادخل عنوان المستودع: المدينة Enter the warehouse address: City | المدينة |
| 3 | Area/District | ادخل عنوان المستودع: الحي Enter the warehouse address: Area/District | الحي |
| 4 | Street | ادخل عنوان المستودع: الشارع Enter the warehouse address: Street | الشارع |
| 5 | Building Number | ادخل عنوان المستودع: رقم المبنى Enter the warehouse address: Building Number | رقم المبنى |

| | | | |
|---|--------------|---|--------------|
| 6 | Location Map | استخدم هذه الأيقونة لإرفاق خريطة توضيحية للموقع Attach a clear location map of the warehouse | خريطة الموقع |
| 7 | North | ادخل إحداثيات المستودع: جي بي اس – شمال Enter the warehouse coordinates: North | شمال |
| 8 | East | ادخل إحداثيات المستودع: جي بي اس – شرق Enter the warehouse coordinates: East | شرق |



13.3 Previous Owner Information / بيانات مالك المستودع السابق

1 Warehouse Information

2 Warehouse Location

3 Previous Owner Information

4 New Owner Information

5 Warehouse Activities

6 Contact Person Information

7 Commitments

Establishment Type: Company

Company Arabic Name

1

Company English Name

2

| | | | |
|----------|---|--|--------------------------------------|
| 1 | Establishment/Company Arabic Name | ادخل اسم المؤسسة/الشركة باللغة العربية Enter the establishment name in Arabic | اسم المؤسسة/الشركة باللغة العربية |
| 2 | Establishment/Company English Name | ادخل اسم المؤسسة/الشركة باللغة الانجليزية Enter the establishment name in English | اسم المؤسسة/الشركة باللغة الانجليزية |

13.4 New Owner Information / بيانات مالك المستودع الجديد

1 Warehouse Information

2 Warehouse Location

3 Previous Owner Information

4 New Owner Information

5 Warehouse Activities

6 Contact Person Information

7 Commitments

Establishment Type: Individual Establishment

Individual Establishment Arabic Name 1

Individual Establishment English Name 2

Main Commercial Record Number 3

Print
Back Next

| | | | |
|---|--|---|--|
| 1 | Individual Establishment Arabic Name | ادخل اسم المؤسسة/الشركة باللغة العربية Enter the establishment name in Arabic | اسم المؤسسة/الشركة باللغة العربية |
| 2 | Individual Establishment English Name | ادخل اسم المؤسسة/الشركة باللغة الانجليزية Enter the establishment name in English | اسم المؤسسة/الشركة باللغة الانجليزية |
| 3 | Main Commercial Record Number | ادخل رقم السجل التجاري للمؤسسة/الشركة Enter the number of the main commercial record | رقم السجل التجاري الرئيسي للمؤسسة/الشركة |

| 13.5 Warehouse Activities / أنشطة المستودع | | | |
|--|----------------------------|---|---------------|
| 1 | Warehouse Information | <div> <input type="checkbox"/> Cosmetics <input type="checkbox"/> Herbal </div> <div> <input type="checkbox"/> Drugs for humans <input type="checkbox"/> Drugs for animals </div> <div> <input type="checkbox"/> Others (Specify) </div> <div>Retrieved Information</div> <div> Back Next </div> <div> Save as drafts Cancel </div> | |
| 2 | Warehouse Location | | |
| 3 | Previous Owner Information | | |
| 4 | New Owner Information | | |
| 5 | Warehouse Activities | | |
| 6 | Contact Person Information | | |
| 1 | Select Activities | أختَر الأنشطة التصنيعية للمستودع Choose the activities of the warehouse | أختَر الأنشطة |

13.6 Contact Person Information / بيانات مسئول التواصل

1

 Warehouse Information

2

 Warehouse Location

3

 Previous Owner Information

4

 New Owner Information

5

 Warehouse Activities

6

Contact Person Information

7

 Commitments

Contact Person Type : Authorized Person

Contact Name 1

Phone Number 2
 - -

Mobile 3

Print
Back
Next

| | | | |
|---|---------------|---|-------------------|
| 1 | Contact Name | ادخل اسم الشخص المسئول عن التواصل مع الهيئة Enter the name of the contact person | اسم مسئول التواصل |
| 2 | Phone Number | ادخل رقم هاتف الشخص المسئول عن التواصل مع الهيئة Enter the phone number of the contact person | رقم الهاتف |
| 3 | Mobile Number | ادخل رقم جوال الشخص المسئول عن التواصل مع الهيئة Enter the mobile number of the contact person | رقم الجوال |

13.7 Commitments / الشهادات

- 1 Warehouse Information
- 2 Warehouse Location
- 3 Previous Owner Information
- 4 New Owner Information
- 5 Warehouse Activities
- 6 Contact Person Information
- 7 Commitments

Kindly to attach a letter for any commitment that is not applicable for your case

1

Print

Back

1



| 14 External Manufacture Notification | 14 إدراج مصنع خارجي لمنتجات التجميل |
|---|---|
| Conditions: To import cosmetic products, it is essential that the external manufacture information is listed and updated in eCosma. | الشروط : يشترط لإدراج منتجات التجميل المستوردة أن يتم إدراج بيانات المصنع الخارجي وفروعه التي يستورد منها قبل إدراج المنتج. |
| Attach Document Requirement: 1. Authorization letter for marketing in KSA. 2. GMP certificate in the country of origin. 3. License certificate in the country of origin. 4. Authorization letter for contact person. | الوثائق اللازمة لإتمام الطلب: 1- خطاب تفويض التسويق داخل المملكة العربية السعودية. 2- شهادة التصنيع الجيد في بلد المنشأ. 3- ترخيص المصنع في بلد المنشأ. 4- تفويض الشخص المسئول بالتواصل مع الهيئة. |
| How to use the system: To list an external manufacture, please fill the required fields with appropriate information and attach the relevant documents. | كيفية الاستخدام: لطلب إدراج مصنع خارجي لمنتجات التجميل، يرجى إكمال البيانات المطلوبة وإرفاق المستندات اللازمة من خلال البوابة الالكترونية لإدراج منتجات التجميل (eCosma). |
| Duration: You need 5-10 minutes to submit the request. It takes 15 days, from submitting a complete request, for SFDA to review the request and give a decision. | المدة الزمنية: تحتاج 5-10 دقائق لتقديم الطلب. تستغرق مراجعة الطلب واتخاذ القرار فيه من قبل الهيئة 15 يوم من تاريخ اكتمال الطلب. |

14

Fill up the required fields with the appropriate information:

- 1- Manufacture information.
- 2- Manufacture address.
- 3- Contact information.
- 4- Production lines.

Click on “Next” after each completed section, then click on “Review” to double check that all the required details are completed. Then click on “Submit”.

New Foreign Manufacture Notification

إدراج مصنع خارجي لمنتجات التجميل

Kingdom of Saudi Arabia
Saudi Food & Drug Authority

Welcome Ahmad Mohammad ؟ | Logout عربي

Home

New Foreign Manufacture Request

| | | |
|---|----------------------------|------|
| 1 | Manufacture Information | 14.1 |
| 2 | Manufacture Address | 14.2 |
| 3 | Contact Person Information | 14.3 |
| 4 | Production Lines | 14.4 |

English Manufacture Name

Arabic Manufacture Name

Manufacture Nationality

(Select) ▼

Save as Drafts Cancel

Next

© 2012 , All rights reserved, Saudi Food and Drug Authority

14

قم بإكمال البيانات اللازمة على النحو التالي:

- 1- بيانات المصنع.
- 2- عنوان المصنع.
- 3- بيانات الاتصال.
- 4- خطوط الإنتاج

بعد كل صفحة انقر على أيقونة “التالي” للانتقال إلى الصفحة التي تليها، وعند إكمال جميع البيانات انقر على أيقونة “عرض”.

بعد مراجعة البيانات والتأكد من صحتها، انقر على “إرسال”.

14.1 Manufacture Information / بيانات المصنع

1 Manufacture Information

2 Manufacture Address

3 Contact Person Information

4 Production Lines

English Manufacture Name **1**

Arabic Manufacture Name **2**

Manufacture Nationality **3**

(Select)

Save as Drafts Cancel Next

| | | | |
|----------|---------------------------------|--|------------------------------|
| 1 | English Manufacture Name | ادخل اسم المصنع باللغة الانجليزية Enter the manufacture name in English | اسم المصنع باللغة الانجليزية |
| 2 | Arabic Manufacture Name | ادخل اسم المصنع باللغة العربية Enter the manufacture name in Arabic | اسم المصنع باللغة العربية |
| 3 | Manufacture Nationality | اختر جنسية المصنع Choose the nationality of the manufacture | جنسية المصنع |

14.2 عنوان المصنع / Manufacture Address

1 Manufacture Information

2 Manufacture Address

3 Contact Person Information

4 Production Lines

Country
(Select) 1

City 2

Province 3

District 4

Street 5

Building Number 6

Phone 7

Fax 8

Mailing Address

Web Site 9

Zip code 10

Email 11

P.O. Box 12

Location Coordination (GPS)

North 13

East 14

Copy of Authorization letter for marketing in KSA 15

Copy of GMP certificate in country 16

License number in country of origin 17

Copy of license certificate in country of origin 18

| | | | |
|---|----------------|---|---------|
| 1 | Country | ادخل عنوان المصنع: الدولة Enter the manufacture address: Country | الدولة |
| 2 | City | ادخل عنوان المصنع: المدينة Enter the manufacture address: City | المدينة |

188

Version No. 1.0 5 Jan 2015 |

نسخة رقم 1.0 14 ربيع الأول 1436

| | | | |
|----|---|--|--|
| 3 | Province | ادخل عنوان المصنع: المنطقة Enter the manufacture address: Province | المنطقة |
| 4 | Area/District | ادخل عنوان المصنع: الحي Enter the manufacture address: Area/District | الحي |
| 5 | Street | ادخل عنوان المصنع: الشارع Enter the manufacture address: Street | الشارع |
| 6 | Building Number | ادخل عنوان المصنع: رقم المبنى Enter the manufacture address: Building Number | رقم المبنى |
| 7 | Phone Number | ادخل رقم الهاتف (ادخل الرقم بمفتاح الدولة والمنطقة) Enter the phone number in the international format | رقم الهاتف |
| 8 | Fax Number | ادخل رقم الفاكس (ادخل الرقم بمفتاح الدولة والمنطقة) Enter the fax number in the international format | رقم الفاكس |
| 9 | Website | ادخل الموقع (الصفحة) الإلكتروني للمصنع Enter the manufacture's website | الموقع الإلكتروني |
| 10 | Zip Code | ادخل الرمز البريدي Enter the Zip code of the manufacture | الرمز البريدي |
| 11 | Email | ادخل البريد الإلكتروني Enter the E-mail address of the manufacture | البريد الإلكتروني |
| 12 | P.O. Box | ادخل الصندوق البريدي Enter the P.O. Box of the manufacture | الصندوق البريدي |
| 13 | North | ادخل إحداثيات المصنع: جي بي إس - شمال Enter the manufacture coordinates: North | شمال |
| 14 | East | ادخل إحداثيات المصنع: جي بي إس - شرق Enter the manufacture coordinates: East | شرق |
| 15 | Copy of authorization letter for marketing in KSA | استخدم هذه الأيقونة لإرفاق نسخة من خطاب التفويض لتسويق منتجات المصنع في المملكة Attach copy of the authorization letter for marketing in KSA | نسخة خطاب تفويض التسويق في المملكة |
| 16 | GMP certificate in the country of origin | استخدم هذه الأيقونة لإرفاق نسخة مصدقة من شهادة أسس التصنيع الجيد للمصنع في بلد المنشأ Attach copy of the GMP certificate in the country of the origin | نسخة شهادة أسس التصنيع الجيد في بلد المنشأ |

| | | | |
|----|---|---|-----------------------------------|
| 17 | License Number in the country of origin | ادخل رقم رخصة المصنع في بلد المنشأ Enter the number of the manufacture license in the country of the origin | رقم رخصة المصنع في بلد المنشأ |
| 18 | Copy of license certificate in the country of origin | استخدم هذه الأيقونة لإرفاق نسخة من رخصة المصنع في بلد المنشأ Attach copy of the manufacture license certificate in the country of the origin | نسخة من رخصة المصنع في بلد المنشأ |



14.3 Contact Information / بيانات التواصل

1

2

3

4

English Full Name

Arabic Full Name

Job Title

Authorization Letter

Mailing Address

Email

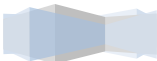
Mobile

Phone
 - -

Fax
 - -

| | | | |
|---|-----------------------------|--|--------------------------------|
| 1 | English Full Name | ادخل اسم الشخص المفوض للتواصل باللغة الانجليزية Enter the name of the contact person in English | الاسم الكامل باللغة الانجليزية |
| 2 | Arabic Full Name | ادخل اسم الشخص المفوض للتواصل باللغة العربية Enter the name of the contact person in Arabic | الاسم الكامل باللغة العربية |
| 3 | Job Title | ادخل المسمى الوظيفي للشخص المفوض للتواصل Enter the job title of the contact person | مسمى الوظيفة |
| 4 | Authorization Letter | ارفق صورة من كتاب التفويض Attach a copy of authorization letter | كتاب التفويض |
| 5 | Email | ادخل البريد الالكتروني للشخص المفوض للتواصل Enter the E-mail address of the contact person | البريد الالكتروني |
| 6 | Mobile | ادخل رقم الجوال للشخص المفوض للتواصل Enter the mobile number of the contact person | رقم الجوال |

| | | | |
|---|-------|--|------------|
| 7 | Phone | ادخل رقم الهاتف للشخص المفوض للتواصل Enter the phone number of the contact person | رقم الهاتف |
| 8 | Fax | ادخل رقم الفاكس للشخص المفوض للتواصل Enter the fax number of the contact person | رقم الفاكس |



14.4 Production lines / خطوط الانتاج

1 Manufacture Information

2 Manufacture Address

3 Contact Person Information

4 Production Lines

Production Lines
1

☐ Skin Oil
☐ Skin Gel
☐ Skin Paste
☐ Skin Capsule
☐ Skin Powder
☐ Skin Patch
☐ Skin Soap) Liquid(
☐ Make-up or Make-up Removal (Liquid)
☐ Lip Products (Solid)
☐ Deodorant or/and Antiperspirant (Solid)
☐ Non-Hydroalcoholic Perfumes
☐ Hair Oil
☐ Hair Cream or Lotion
☐ Hair Paste
☐ Hair Capsule
☐ Hair Powder
☐ Eye Kohl (Solid)
☐ Eye Liner (Liquid)
☐ Eye Mascara
☐ Nail Products (Liquid)
☐ Nail Stick
☐ Tooth Cleansing) Powder/Salt(
☐ Breath Spray

☐ Skin Cream or Lotion
☐ Skin Petroleum Gel
☐ Skin Aerosol
☐ Skin Ampoule
☐ Skin Pad
☐ Skin Mask (Including Face, Hand and Foot)
☐ Skin Soap)Solid(
☐ Make-up or Make-up Removal (Solid)
☐ Lip Products (Liquid)
☐ Hydroalcoholic Perfumes
☐ Tissue Wipe (Except Antiseptic Wipe)
☐ Hair Shampoo and/or Conditioner
☐ Hair Gel
☐ Hair Aerosol
☐ Hair Ampoule
☐ Eye Kohl (Liquid)
☐ Eye Liner (Solid)
☐ Eye Shadow
☐ Eye Mask Pad
☐ Nail Products (Pad)
☐ Toothpaste
☐ Mouth Wash
☐ Tooth Stick

Save as Drafts
Cancel
Back
Preview

1

Product Type

اختر نوع المنتج المصنع
 Choose the type of the manufactured product

نوع المنتج

| 15 Add Simple Product | 15 إدراج منتج تجميلي بسيط |
|---|--|
| Conditions: A cosmetic product is defined as “Any substance or mixtures intended to be placed in contact with the various external parts of human body (epidermis, hair system, nails, lips, and external genital organs) or with the teeth and the mucous membranes of the oral cavity with a view exclusively or mainly to clean them, perfume them, change their appearance and/or correct body odors and/or protect them or keep them in good condition”. | الشروط: يعرف المنتج التجميلي على انه "أي منتج يحتوي على مادة أو أكثر معدّ لاستخدامه على الأجزاء الخارجية من جسم الإنسان (الجلد، الشعر، الأظافر، الشفاه وعلى الأجزاء الخارجية من الأعضاء التناسلية) أو الأسنان و الأغشية المبطنة للتجويف الفموي لأغراض التنظيف أو التعطير أو الحماية أو إبقاؤها في حالة جيدة أو لتغيير و تحسين مظهرها أو لتغيير وتحسين رائحة الجسم"، |
| Required documents: 1- Clear pictures for the whole product and its label. Beside brochures if contained in one of the following format: JPG, JPEG, TIFF or PNG. 2- A copy of contact person's national ID or Iqama. | الوثائق اللازمة لإتمام الطلب: 1- صور واضحة للمنتج من جميع الجهات تبين الملصق التعريفي له والنشرات المرفقة في حال وجودها. بأحد الصيغ التالية: JPG، TIFF، JPEG، أو PNG. 2- صورة من الهوية الوطنية أو الإقامة للمسئول عن متابعة الطلب لدى الهيئة |
| How to use the system: To notify a simple product, please fill the required fields with appropriate information and attach the relevant documents. Consider that the request will take 15 working days for SFDA to review. | طريقة استخدام النظام: لطلب إدراج منتج تجميلي مفرد، يرجى إكمال البيانات المطلوبة وإرفاق المستندات اللازمة، علماً أن الهيئة تبت في طلب الإدراج خلال خمسة عشر يوم عمل بعد استكمال متطلبات الإدراج. |
| Duration: <ul style="list-style-type: none"> You need 10-15 minutes to submit the request. It takes 15 days, from submitting a complete request, for SFDA to review the request and give a decision. | المدة الزمنية: <ul style="list-style-type: none"> تحتاج إلى 10 – 15 دقائق لتقديم الطلب. تستغرق مراجعة الطلب واتخاذ القرار فيه من قبل الهيئة 15 يوم من تاريخ اكتمال الطلب. |

15 Fill up the required fields with the appropriate information:

- 1- Owner information.
- 2- Product information.
- 3- Product ingredients.
- 4- Other information.
- 5- Contact information.

Click on “**Next**” after each completed section, then click on “**Review**” to double check that all the required details are completed. Then click on “**Submit**”.

Add Simple Product

إدراج منتج تجميلي بسيط

Welcome Ahmad Mohammad ؟ | Logout عربي

Kingdom of Saudi Arabia
Saudi Food & Drug Authority

Home

- 1 Owner Information 15.1
- 2 Product Information 15.2
- 3 Product Ingredients 15.3
- 4 Other Information 15.4
- 5 Contact Information 15.5

Manufacture Name

Manufacture license number

Warehouse Name

Warehouse license number

Product Line

Save as Drafts Cancel Next

© 2012 , All rights reserved, Saudi Food and Drug Authority

15 قم بإكمال البيانات اللازمة على النحو التالي:

- 1- بيانات المالك.
- 2- بيانات المنتج.
- 3- مكونات المنتج.
- 4- معلومات أخرى.
- 5- بيانات الاتصال.

بعد كل صفحة انقر على أيقونة "التالي" للانتقال إلى الصفحة التي تليها، وعند إكمال جميع البيانات انقر على أيقونة "عرض".

بعد مراجعة البيانات والتأكد من صحتها، انقر على "إرسال".

15.1 Owner Information / بيانات المالك

- 1 Owner Information
- 2 Product Information
- 3 Product Ingredients
- 4 Other Information
- 5 Contact Information

Manufacture Name 1

Manufacture license number 2

Warehouse Name 3

Warehouse license number 4

Product Line 5

Save as Drafts
Cancel
Next

| | | | |
|----------|-----------------------------------|--|-------------------|
| 1 | Manufacture Name | ادخل اسم المصنع الذي صنع فيه المنتج Enter the product's manufacture name | اسم المصنع |
| 2 | Manufacture License Number | ادخل رقم رخصة مصنع المنتج الصادرة من الهيئة Enter the manufacture license number issued by SFDA | رقم رخصة المصنع |
| 3 | Warehouse Name | ادخل اسم المستودع الذي خزن فيه المنتج Enter the name of the storing warehouse | اسم المستودع |
| 4 | Warehouse License Number | ادخل رقم رخصة مستودع تخزين المنتج الصادرة من الهيئة Enter the warehouse license number issued by SFDA | رقم رخصة المستودع |
| 5 | Product Line | اختر نوع خط الإنتاج للمنتج Enter the product line | خط الإنتاج |

15.2 Product Information / بيانات المنتج

1 Owner Information

2 Product Information

3 Product Ingredients

4 Other Information

5 Contact Information

Product Name (English) 1

Bar Code 3

Country of Manufacturing 5

(Select) ▼

Category 7

(Select) ▼

Sub Category 2 9

(Select) ▼

Product Name (Arabic) 2

Brand Name 4

Country of Origin 6

(Select) ▼

Sub Category 1 8

(Select) ▼

Product Picture 1

Select

Save as Drafts
Cancel

◀
Back
▶
Next

| | | | |
|---|----------------------|---|------------------------------|
| 1 | English Product Name | ادخل الاسم الانجليزي للمنتج كما هو مكتوب على العبوة Enter the English product name as appears on the package | اسم المنتج باللغة الانجليزية |
| 2 | Arabic Product Name | ادخل الاسم العربي للمنتج كما هو مكتوب على العبوة Enter the Arabic product name as appears on the package | اسم المنتج باللغة العربية |
| 3 | Bar Code | ادخل الباركود الموضح على العبوة Enter the barcode showing on the package | الباركود |
| 4 | Brand Name | ادخل اسم العلامة التجارية للمنتج Enter the brand name of the product | اسم العلامة التجارية |

197

Version No. 1.0 5 Jan 2015 |

نسخة رقم 1.0 14 ربيع الأول 1436

| | | | |
|----|-----------------------|---|-----------------------|
| 5 | Manufacturing Country | اختر البلد الذي يصنع ويعبأ فيه المنتج Choose the manufacturing country | بلد الصنع |
| 6 | Country of Origin | اختر بلد المنشأ للمنتج والذي تمت 70% من عملية التصنيع فيه Choose the country of the origin | بلد المنشأ |
| 7 | Category | اختر الصنف الذي ينتمي إليه المنتج Choose the related category for the product | الصنف |
| 8 | Subcategory 1 | اختر الصنف الفرعي الذي ينتمي إليه المنتج Choose the related subcategory for the product | تصنيف المنتج الفرعي 1 |
| 9 | Subcategory 2 | اختر الصنف الفرعي الذي ينتمي إليه المنتج Choose the related subcategory for the product | تصنيف المنتج الفرعي 2 |
| 10 | Product Picture | استخدم هذه الأيقونة لإضافة صورة واضحة للمنتج Attach a clear picture of the product's label and package | صورة المنتج |

15.3 Product Ingredients / مكونات المنتج

1 Owner Information

2 Product Information

3 Product Ingredients

4 Other Information

5 Contact Information

☐ I have examined the latest revisions of the Annexes II to VII of the GSO 1943 2009 Cosmetic Ingredient Listing as published in the latest amendment of the GSO 1943 2009 Cosmetic Directive and confirmed that the product in this notification does not contain any prohibited substances and is in compliance with the restrictions and conditions stipulated in the Annexes

☐ I undertake to respond to and cooperate fully with the regulatory authority with regard to any subsequent post-marketing activity initiated by the authority.

Volume of Package

Unit

(Select)

+

| Volume of Package | Unit |
|---------------------|------|
| There are no Items. | |

Ingredient Name

Concentration(%)

Role of Substance

(Select)

+

| Ingredient Name | Concentration(%) | Role of Substance | Notes |
|---------------------|------------------|-------------------|-------|
| There are no Items. | | | |

Save as Drafts

Cancel

Back

Next

| 1 | Volume of Package | ادخل حجم العبوة الكاملة للمنتج Enter the volume of the product package | حجم العبوة |
|---|-------------------|---|-------------|
| 2 | Unit | ادخل وحدة قياس حجم العبوة Enter the unit of volume for the package | الحجم |
| 3 | Ingredient Name | أضف المادة المكونة للمنتج Enter the product's ingredients | اسم المادة |
| 4 | Concentration (%) | ادخل تركيز المادة المكونة للمنتج Enter the ingredient's concentration | التركيز (%) |
| 5 | Role of Substance | ادخل دور المكون Enter the role of each substance | دور المكون |

15.4 Other Information / بيانات أخرى

1 Owner Information

2 Product Information

3 Product Ingredients

4 Other Information

5 Contact Information

Storage Circumstances 1

Protection Instruction 2

Usage Instructions 3

Notes 4

[Save as Drafts](#)
[Cancel](#)

[< Back](#)
[Next >](#)

| | | | |
|--|--------------------------------|--|-------------------|
| 1 | Storage Circumstances | ادخل ظروف التخزين لهذا المنتج Enter storage circumstances for the product | ظروف التخزين |
| 2 | Protection Instructions | ادخل إرشادات الوقاية لهذا المنتج Enter protection instructions for the product | إرشادات الوقاية |
| 3 | Usage Instructions | ادخل إرشادات الاستعمال لهذا المنتج Enter the usage instructions for the product | إرشادات الاستعمال |
| 4 | Notes | ادخل أي ملاحظات تود إضافتها عن المنتج Enter any notes you would like to add about the product | ملاحظات |

15.5 Contact Information / بيانات الاتصال

1 Owner Information

2 Product Information

3 Product Ingredients

4 Other Information

5 Contact Information

☐ Add Manufacture Contact Person

| English Full Name | Arabic Full Name | Job Title | Email |
|-----------------------|------------------|-----------|-------|
| No Records to Display | | | |

Click here to add different contact person

انقر هنا لإضافة شخص مفوض بالتواصل

Cancel Back Preview

Contact Information

English Full Name

1

Arabic Full Name

2

Job Title

3

Copy of National ID/Passport

4

National ID/Passport Number

5

Expiry Date

6

Issue Date

7

Mailing Address

Email

8

Mobile

9

Phone

10

Fax

11

Save

| | | | |
|----|---------------------|---|----------------------------------|
| 1 | English Full Name | ادخل اسم الشخص المفوض للتواصل باللغة الانجليزية Enter the name of the contact person in English | الاسم الكامل باللغة الانجليزية |
| 2 | Arabic Full Name | ادخل اسم الشخص المفوض للتواصل باللغة العربية Enter the name of the contact person in Arabic | الاسم الكامل باللغة العربية |
| 3 | Job Title | ادخل المسمى الوظيفي للشخص المفوض للتواصل Enter the job title of the contact person | مسمى الوظيفة |
| 4 | Copy of Passport\ID | استخدم هذه الأيقونة لإرفاق نسخة من الهوية الوطنية أو الجواز Attach a copy of the national ID or passport | نسخة من الهوية الوطنية أو الجواز |
| 5 | Passport\ID Number | ادخل رقم الهوية الوطنية أو الجواز Enter the national ID or passport number for the contact person | رقم الهوية الوطنية أو الجواز |
| 6 | Expiry Date | اختر تاريخ انتهاء الهوية الوطنية أو الجواز Choose the expiry date of the national ID or passport | تاريخ الانتهاء |
| 7 | Issue Date | اختر تاريخ إصدار الهوية الوطنية أو الجواز Choose the issuing date of the national ID or passport | تاريخ الإصدار |
| 8 | Email | ادخل البريد الالكتروني للشخص المفوض للتواصل Enter the E-mail address of the contact person | البريد الالكتروني |
| 9 | Mobile | ادخل رقم الجوال للشخص المفوض للتواصل Enter the mobile number of the contact person | رقم الجوال |
| 10 | Phone | ادخل رقم الهاتف للشخص المفوض للتواصل Enter the phone number of the contact person | رقم الهاتف |
| 11 | Fax | ادخل رقم الفاكس للشخص المفوض للتواصل Enter the fax number of the contact person | رقم الفاكس |

| 16 Add simple product with variants | إدراج منتج تجميلي بسيط متنوع 16 |
|--|---|
| <p>Conditions:</p> <p>A cosmetic product is defined as “Any substance or mixtures intended to be placed in contact with the various external parts of human body (epidermis, hair system, nails, lips, and external genital organs) or with the teeth and the mucous membranes of the oral cavity with a view exclusively or mainly to clean them, perfume them, change their appearance and/or correct body odors and/or protect them or keep them in good condition”.</p> | <p>الشروط:</p> <p>يعرف المنتج التجميلي على انه "أي منتج يحتوي على مادة أو أكثر معدّ لاستخدامه على الأجزاء الخارجية من جسم الإنسان (الجلد، الشعر، الأظافر، الشفاه وعلى الأجزاء الخارجية من الأعضاء التناسلية) أو الأسنان و الأغشية المبطنة للتجويف الفموي لأغراض التنظيف أو التعتير أو الحماية أو إبقاؤها في حالة جيدة أو لتغيير و تحسين مظهرها أو لتغيير وتحسين رائحة الجسم"،</p> |
| <p>Required documents:</p> <ol style="list-style-type: none"> 1- Clear pictures for the whole product and its label. Beside brochures if contained in one of the following format: JPG, JPEG, TIFF or PNG. 2- A copy of contact person's national ID or Iqama. | <p>الوثائق اللازمة لإتمام الطلب:</p> <ol style="list-style-type: none"> 3- صور واضحة للمنتج من جميع الجهات تبين الملصق التعريفي له والنشرات المرفقة في حال وجودها. بأحد الصيغ التالية: PNG، JPEG، TIFF، JPG. 4- صورة من الهوية الوطنية أو الإقامة للمسئول عن متابعة الطلب لدى الهيئة |
| <p>How to use the system:</p> <p>To notify a simple product with variants, please fill the required fields with appropriate information and attach the relevant documents. Consider that the request will take 15 working days for SFDA to review.</p> | <p>طريقة استخدام النظام:</p> <p>لطلب إدراج منتج تجميلي مفرد متنوع ، يرجى إكمال البيانات المطلوبة وإرفاق المستندات اللازمة، علماً أن الهيئة تبت في طلب الإدراج خلال خمسة عشر يوم عمل بعد استكمال متطلبات الإدراج.</p> |
| <p>Duration:</p> <ul style="list-style-type: none"> You need 10-15 minutes to submit the request. It takes 15 days, from submitting a complete request, for SFDA to review the request and give a decision. | <p>المدة الزمنية:</p> <ul style="list-style-type: none"> تحتاج إلى 10 – 15 دقائق لتقديم الطلب. تستغرق مراجعة الطلب واتخاذ القرار فيه من قبل الهيئة 15 يوم من تاريخ اكتمال الطلب. |

16 Fill up the required fields with the appropriate information:

- 1- Owner information.
- 2- Product information.
- 3- Contact information.

Click on “Next” after each completed section, then click on “Review” to double check that all the required details are completed. Then click on “Submit”.

Add Simple product with variants

إدراج منتج تجميلي بسيط متنوع

Kingdom of Saudi Arabia
Saudi Food & Drug Authority

Welcome Ahmad Mohammad | Logout عربي

Home

1 Owner Information 16.1

2 Product Information 16.2

3 Contact Information 16.3

Manufacture Name

Manufacture license number

Warehouse Name

Warehouse license number

Product Line

Save as Drafts Cancel Next

16 قم بإكمال البيانات اللازمة على النحو التالي:

- 1- بيانات المالك.
- 2- بيانات المنتج.
- 3- بيانات الاتصال.

بعد كل صفحة انقر على أيقونة "التالي" للانتقال إلى الصفحة التي تليها، وعند إكمال جميع البيانات انقر على أيقونة "عرض".

بعد مراجعة البيانات والتأكد من صحتها، انقر على "إرسال".

16.1 Owner Information / بيانات المالك

1 Owner Information

2 Product Information

3 Contact Information

Manufacture Name 1

Manufacture license number 2

Warehouse Name 3

Warehouse license number 4

Product Line 5

Save as Drafts
Cancel
Next

| | | | |
|---|----------------------------|--|-------------------|
| 1 | Manufacture Name | ادخل اسم المصنع الذي صنع فيه المنتج Enter the product's manufacture name | اسم المصنع |
| 2 | Manufacture License Number | ادخل رقم رخصة مصنع المنتج الصادرة من الهيئة Enter the manufacture license number issued by SFDA | رقم رخصة المصنع |
| 3 | Warehouse Name | ادخل اسم المستودع الذي خزن فيه المنتج Enter the name of the storing warehouse | اسم المستودع |
| 4 | Warehouse License Number | ادخل رقم رخصة مستودع تخزين المنتج الصادرة من الهيئة Enter the warehouse license number issued by SFDA | رقم رخصة المستودع |
| 5 | Product Line | اختر نوع خط الإنتاج للمنتج Enter the product line | خط الإنتاج |

16.2 Product Information / بيانات المنتج

1 Owner Information

2 Product Information

3 Contact Information

| Picture | Product Name | Brand Name | Category | Shade | Flavor | Strength | Actions |
|------------------------------|--------------|------------|----------|-------|--------|----------|---------|
| No products have been added. | | | | | | | |

[+ Add Product with different Shade and Flavour ...](#)

Click here to add products

انقر هنا لإضافة منتج تجميلي

Cancel

[◀ Back](#)
[Next ▶](#)

16.2.1 Product Information / بيانات المنتج

Add Product
×

Product Information
✖

Product Name (English) 1

Product Name (Arabic) 2

Bar Code 3

Brand Name 4

Country of Manufacturing 5

Country of Origin 6

Category 7

Sub Category 1 8

Sub Category 2 9

Product Picture 10

Shade 11

Fragrance 12

Flavor 13

Strength 14

Product Ingredients

Other Information

| | | | |
|---|-----------------------------|---|------------------------------|
| 1 | English Product Name | ادخل الاسم الانجليزي للمنتج كما هو مكتوب على العبوة Enter the English product name as appears on the package | اسم المنتج باللغة الانجليزية |
| 2 | Arabic Product Name | ادخل الاسم العربي للمنتج كما هو مكتوب على العبوة Enter the Arabic product name as appears on the package | اسم المنتج باللغة العربية |
| 3 | Bar Code | ادخل الباركود الموضح على العبوة Enter the barcode showing on the package | الباركود |

| | | | |
|----|-----------------------|---|-----------------------|
| 4 | Brand Name | ادخل اسم العلامة التجارية للمنتج Enter the brand name of the product | اسم العلامة التجارية |
| 5 | Manufacturing Country | اختر البلد الذي صنع فيه المنتج Enter the manufacturing country | بلد الصنع |
| 6 | Country of Origin | اختر بلد المنشأ للمنتج Choose the country of the origin | بلد المنشأ |
| 7 | Category | اختر الصنف الذي ينتمي إليه المنتج Choose the related category for the product | الصنف |
| 8 | Subcategory 1 | اختر الصنف الفرعي الذي ينتمي إليه المنتج Choose the related subcategory for the product | تصنيف المنتج الفرعي 1 |
| 9 | Subcategory 2 | اختر الصنف الفرعي الذي ينتمي إليه المنتج Choose the related subcategory for the product | تصنيف المنتج الفرعي 2 |
| 10 | Product Picture | استخدم هذه الأيقونة لإضافة صورة واضحة للمنتج Attach a clear picture of the product's label and package | صورة المنتج |
| 11 | Shade | ادخل درجة الظل لهذا المنتج Enter the shade of the product | درجة الظل |
| 12 | Fragrance | ادخل الرائحة لهذا المنتج Enter the fragrance for this product | الرائحة |
| 13 | Flavor | ادخل النكهة لهذا المنتج Enter the flavor for this product | النكهة |
| 14 | Strength | ادخل درجة القوة لهذا المنتج Enter the strength for this product | درجة القوة |

16.2.2 Product Ingredients / مكونات المنتج

Add Product
×

Product Information

Product Ingredients

☐ I have examined the latest revisions of the Annexes II to VII of the GSO 1943 2009 Cosmetic Ingredient Listing as published in the latest amendment of the GSO 1943 2009 Cosmetic Directive and confirmed that the product in this notification does not contain any prohibited substances and is in compliance with the restrictions and conditions stipulated in the Annexes

☐ I undertake to respond to and cooperate fully with the regulatory authority with regard to any subsequent post-marketing activity initiated by the authority.

Volume of Package

Unit

(Select)

▼

+

| Volume of Package | Unit |
|---------------------|------|
| There are no items. | |

Ingredient Name

Concentration(%)

Role of Substance

(Select)

▼

+

| Ingredient Name | Concentration(%) | Role of Substance | Notes |
|---------------------|------------------|-------------------|-------|
| There are no items. | | | |

Other Information

Save

Cancel

| | | | |
|---|-------------------|---|-------------|
| 1 | Volume of Package | ادخل حجم العبوة الكاملة للمنتج Enter the volume of the product package | حجم العبوة |
| 2 | Unit | ادخل وحدة قياس حجم العبوة Enter the unit of volume for the package | الحجم |
| 3 | Ingredient Name | أضف المادة المكونة للمنتج Enter the product's ingredients | اسم المادة |
| 4 | Concentration (%) | ادخل تركيز المادة المكونة للمنتج Enter the ingredient's concentration | التركيز (%) |
| 5 | Role of Substance | ادخل دور المكون Enter the role of each substance | دور المكون |

16.2.3 Other Information / بيانات أخرى

Add Product
×

+ Product Information

+ Product Ingredients

+ Other Information

Storage Circumstances

1

Protection Instruction

2

Usage Instructions

3

Notes

4

Save

Cancel

| | | | |
|---|-------------------------|--|-------------------|
| 1 | Storage Circumstances | ادخل ظروف التخزين لهذا المنتج Enter storage circumstances for the product | ظروف التخزين |
| 2 | Protection Instructions | ادخل إرشادات الوقاية لهذا المنتج Enter protection instructions for the product | إرشادات الوقاية |
| 3 | Usage Instructions | ادخل إرشادات الاستعمال لهذا المنتج Enter the usage instructions for the product | إرشادات الاستعمال |
| 4 | Notes | ادخل أي ملاحظات تود إضافتها عن المنتج Enter any notes you would like to add about the product | ملاحظات |

16.3 Contact Information / بيانات الاتصال

1 Owner Information

2 Product Information

3 Contact Information

☐ Add Manufacture Contact Person

| English Full Name | Arabic Full Name | Job Title | Email |
|-----------------------|------------------|-----------|-------|
| No Records to Display | | | |

Click here to add
different contact person

انقر هنا لإضافة شخص مفوض
بالتواصل

Contact Information

English Full Name

1

Arabic Full Name

2

Job Title

3

Copy of National ID/Passport

4

National ID/Passport Number

5

Expiry Date

6

Issue Date

7

Mailing Address

Email

8

Mobile

9

Phone

10

Fax

11

Save

| | | | |
|----|---------------------|--|----------------------------------|
| 1 | English Full Name | ادخل اسم الشخص المفوض للتواصل باللغة الانجليزية Enter the name of the contact person in English | الاسم الكامل باللغة الانجليزية |
| 2 | Arabic Full Name | ادخل اسم الشخص المفوض للتواصل باللغة العربية Enter the name of the contact person in Arabic | الاسم الكامل باللغة العربية |
| 3 | Job Title | ادخل المسمى الوظيفي للشخص المفوض للتواصل Enter the job title of the contact person | مسمى الوظيفة |
| 4 | Copy of Passport\ID | استخدم هذه الأيقونة لإرفاق نسخة من الهوية الوطنية أو الجواز Attach a copy of the national ID or passport | نسخة من الهوية الوطنية أو الجواز |
| 5 | Passport\ID Number | ادخل رقم الهوية الوطنية أو الجواز Enter the national ID or passport number for the contact person | رقم الهوية الوطنية أو الجواز |
| 6 | Expiry Date | اختر تاريخ انتهاء الهوية الوطنية أو الجواز Choose the expiry date of the national ID or passport | تاريخ الانتهاء |
| 7 | Issue Date | اختر تاريخ الإصدار انتهاء الهوية الوطنية أو الجواز Choose the issuing date of the national ID or passport | تاريخ الإصدار |
| 8 | Email | ادخل البريد الالكتروني للشخص المفوض للتواصل Enter the E-mail address of the contact person | البريد الالكتروني |
| 9 | Mobile | ادخل رقم الجوال للشخص المفوض للتواصل Enter the mobile number of the contact person | رقم الجوال |
| 10 | Phone | ادخل رقم الهاتف للشخص المفوض للتواصل Enter the phone number of the contact person | رقم الهاتف |
| 11 | Fax | ادخل رقم الفاكس للشخص المفوض للتواصل Enter the fax number of the contact person | رقم الفاكس |

| 17 Add Composite Product | إدراج منتج مركب 17 |
|---|--|
| Conditions: A cosmetic product is defined as “Any substance or mixtures intended to be placed in contact with the various external parts of human body (epidermis, hair system, nails, lips, and external genital organs) or with the teeth and the mucous membranes of the oral cavity with a view exclusively or mainly to clean them, perfume them, change their appearance and/or correct body odors and/or protect them or keep them in good condition”. | الشروط: يعرف المنتج التجميلي على انه "أي منتج يحتوي على مادة أو أكثر معدّ لاستخدامه على الأجزاء الخارجية من جسم الإنسان (الجلد، الشعر، الأظافر، الشفاه وعلى الأجزاء الخارجية من الأعضاء التناسلية) أو الأسنان و الأغشية المبطنة للتجويف الفموي لأغراض التنظيف أو التعطير أو الحماية أو إبقاؤها في حالة جيدة أو لتغيير و تحسين مظهرها أو لتغيير وتحسين رائحة الجسم"، |
| Required documents: 1- Clear pictures for the whole product and its label. Beside brochures if contained in one of the following format: JPG, JPEG, TIFF or PNG. 2- A copy of contact person's national ID or Iqama. | الوثائق اللازمة لإتمام الطلب: 1- صور واضحة للمنتج من جميع الجهات تبين الملصق التعريفي له والنشرات المرفقة في حال وجودها. بأحد الصيغ التالية: JPG، TIFF، JPEG، أو PNG. 2- صورة من الهوية الوطنية أو الإقامة للمسئول عن متابعة الطلب لدى الهيئة. |
| How to use the system: To notify a composite product, please fill the required fields with appropriate information and attach the relevant documents. Consider that the request will take 15 working days for SFDA to review. | كيفية الاستخدام: لطلب إدراج طقم منتجات، يرجى إكمال البيانات المطلوبة وإرفاق المستندات اللازمة، علماً أن الهيئة تبت في طلب الإدراج خلال خمسة عشر يوم عمل بعد استكمال متطلبات الإدراج. |
| Duration: <ul style="list-style-type: none"> You need 10-15 minutes to submit the request. It takes 15 days, from submitting a complete request, for SFDA to review the request and give a decision. | المدة الزمنية: <ul style="list-style-type: none"> تحتاج إلى 10 – 15 دقائق لتقديم الطلب. تستغرق مراجعة الطلب واتخاذ القرار فيه من قبل الهيئة 15 يوم من تاريخ اكتمال الطلب. |

17 Fill up the required fields with the appropriate information:

- 1- Owner information.
- 2- Product information.
- 3- Contact information.

Click on “Next” after each completed section, then click on “Review” to double check that all the required details are completed. Then click on “Submit”.

Add Composite Product

إدراج منتج مركب

Welcome Ahmad Mohammad | Logout عربي

Kingdom of Saudi Arabia
Saudi Food & Drug Authority

Home

1 Owner Information 17.1

2 Product Information 17.2

3 Contact Information 17.3

Manufacture Name

Manufacture license number

Warehouse Name

Warehouse license number

Product Line

Save as Drafts Cancel Next

17 قم بإكمال البيانات اللازمة على النحو التالي:

- 1- بيانات المالك.
- 2- بيانات المنتج.
- 3- بيانات الاتصال.

بعد كل صفحة انقر على أيقونة "التالي" للانتقال إلى الصفحة التي تليها، وعند إكمال جميع البيانات انقر على أيقونة "عرض".

بعد مراجعة البيانات والتأكد من صحتها، انقر على "إرسال".

17.1 Owner Information / بيانات المالك

1 Owner Information

2 Product Information

3 Contact Information

Manufacture Name 1

Manufacture license number 2

Warehouse Name 3

Warehouse license number 4

Product Line 5

Save as Drafts
Cancel
Next

| | | | |
|---|----------------------------|--|-------------------|
| 1 | Manufacture Name | ادخل اسم المصنع الذي صنع فيه المنتج Enter the product's manufacture name | اسم المصنع |
| 2 | Manufacture License Number | ادخل رقم رخصة مصنع المنتج الصادرة من الهيئة Enter the manufacture license number issued by SFDA | رقم رخصة المصنع |
| 3 | Warehouse Name | ادخل اسم المستودع الذي خزن فيه المنتج Enter the name of the storing warehouse | اسم المستودع |
| 4 | Warehouse License Number | ادخل رقم رخصة مستودع تخزين المنتج الصادرة من الهيئة Enter the warehouse license number issued by SFDA | رقم رخصة المستودع |
| 5 | Product Line | اختر نوع خط الإنتاج للمنتج Enter the product line | خط الإنتاج |

17.2 Product Information / بيانات المنتج

1 Owner Information

2 Product Information

3 Contact Information

| Picture | Product Name | Brand Name | Category | Shade | Flavor | Strength | Actions |
|------------------------------|--------------|------------|----------|-------|--------|----------|---------|
| No products have been added. | | | | | | | |

[+ Add Product with different Shade and Flavour ...](#)

Cancel

◀ Back
Next ▶

Click here to add products

انقر هنا لإضافة منتج تجميلي

17.2.1 Product Information / بيانات المنتج

Add Product
×

Product Information

Product Name (English)
1

Bar Code
3

Country of Manufacturing
5

(Select)

Category
7

(Select)

Sub Category 2
9

(Select)

Shade
11

Flavor
13

Product Name (Arabic)
2

Brand Name
4

Country of Origin
6

(Select)

Sub Category 1
8

(Select)

Product Picture
10

Select

Fragrance
12

Strength
14

Product Ingredients

Other Information

Save

Cancel

| | | | |
|---|-----------------------------|---|------------------------------|
| 1 | English Product Name | ادخل الاسم الانجليزي للمنتج كما هو مكتوب على العبوة Enter the English product name as appears on the package | اسم المنتج باللغة الانجليزية |
| 2 | Arabic Product Name | ادخل الاسم العربي للمنتج كما هو مكتوب على العبوة Enter the Arabic product name as appears on the package | اسم المنتج باللغة العربية |
| 3 | Bar Code | ادخل الباركود الموضح على العبوة Enter the barcode showing on the package | الباركود |

| | | | |
|----|-----------------------|---|-----------------------|
| 4 | Brand Name | ادخل اسم العلامة التجارية للمنتج Enter the brand name of the product | اسم العلامة التجارية |
| 5 | Manufacturing Country | اختر البلد الذي صنع فيه المنتج Enter the manufacturing country | بلد الصنع |
| 6 | Country of Origin | اختر بلد المنشأ للمنتج Choose the country of the origin | بلد المنشأ |
| 7 | Category | اختر الصنف الذي ينتمي إليه المنتج Choose the related category for the product | الصنف |
| 8 | Subcategory 1 | اختر الصنف الفرعي الذي ينتمي إليه المنتج Choose the related subcategory for the product | تصنيف المنتج الفرعي 1 |
| 9 | Subcategory 2 | اختر الصنف الفرعي الذي ينتمي إليه المنتج Choose the related subcategory for the product | تصنيف المنتج الفرعي 2 |
| 10 | Product Picture | استخدم هذه الأيقونة لإضافة صورة واضحة للمنتج Attach a clear picture of the product's label and package | صورة المنتج |
| 11 | Shade | ادخل درجة الظل لهذا المنتج Enter the shade of the product | درجة الظل |
| 12 | Fragrance | ادخل الرائحة لهذا المنتج Enter the fragrance for this product | الرائحة |
| 13 | Flavor | ادخل النكهة لهذا المنتج Enter the flavor for this product | النكهة |
| 14 | Strength | ادخل درجة القوة لهذا المنتج Enter the strength for this product | درجة القوة |

17.2.2 Product Ingredients / مكونات المنتج

Add Product
×

Product Information

Product Ingredients

☐ I have examined the latest revisions of the Annexes II to VII of the GSO 1943 2009 Cosmetic Ingredient Listing as published in the latest amendment of the GSO 1943 2009 Cosmetic Directive and confirmed that the product in this notification does not contain any prohibited substances and is in compliance with the restrictions and conditions stipulated in the Annexes

☐ I undertake to respond to and cooperate fully with the regulatory authority with regard to any subsequent post-marketing activity initiated by the authority.

Volume of Package

Unit

(Select)

▼

+

| Volume of Package | Unit | |
|---------------------|------|--|
| There are no items. | | |

Ingredient Name

Concentration(%)

Role of Substance

▼

+

| Ingredient Name | Concentration(%) | Role of Substance | Notes |
|---------------------|------------------|-------------------|-------|
| There are no items. | | | |

Other Information

Save

Cancel

| | | | |
|----------|--------------------------|---|-------------|
| 1 | Volume of Package | ادخل حجم العبوة الكاملة للمنتج Enter the volume of the product package | حجم العبوة |
| 2 | Unit | ادخل وحدة قياس حجم العبوة Enter the unit of volume for the package | الحجم |
| 3 | Ingredient Name | أضف المادة المكونة للمنتج Enter the product's ingredients | اسم المادة |
| 4 | Concentration (%) | ادخل تركيز المادة المكونة للمنتج Enter the ingredient's concentration | التركيز (%) |
| 5 | Role of Substance | ادخل دور المكون Enter the role of each substance | دور المكون |

17.2.3 Other Information / بيانات أخرى

Add Product
×

+ Product Information

+ Product Ingredients

+ Other Information

Storage Circumstances1

Protection Instruction2

Usage Instructions3

Notes4

Save
Cancel

| | | | |
|---|-------------------------|--|-------------------|
| 1 | Storage Circumstances | ادخل ظروف التخزين لهذا المنتج Enter storage circumstances for the product | ظروف التخزين |
| 2 | Protection Instructions | ادخل إرشادات الوقاية لهذا المنتج Enter protection instructions for the product | إرشادات الوقاية |
| 3 | Usage Instructions | ادخل إرشادات الاستعمال لهذا المنتج Enter the usage instructions for the product | إرشادات الاستعمال |
| 4 | Notes | ادخل أي ملاحظات تود إضافتها عن المنتج Enter any notes you would like to add about the product | ملاحظات |

17.3 Contact Information / بيانات الاتصال

1 Owner Information

2 Product Information

3 Contact Information

☐ Add Manufacture Contact Person

| English Full Name | Arabic Full Name | Job Title | Email |
|-----------------------|------------------|-----------|-------|
| No Records to Display | | | |

Click here to add
different contact person

انقر هنا لإضافة شخص مفوض
بالتواصل

Contact Information

English Full Name

1

Arabic Full Name

2

Job Title

3

Copy of National ID/Passport

4

National ID/Passport Number

5

Expiry Date

6

Issue Date

7

Mailing Address

Email

8

Mobile

9

Phone

10

Fax

11

Save

| | | | |
|----|---------------------|---|----------------------------------|
| 1 | English Full Name | ادخل اسم الشخص المفوض للتواصل باللغة الانجليزية Enter the name of the contact person in English | الاسم الكامل باللغة الانجليزية |
| 2 | Arabic Full Name | ادخل اسم الشخص المفوض للتواصل باللغة العربية Enter the name of the contact person in Arabic | الاسم الكامل باللغة العربية |
| 3 | Job Title | ادخل المسمى الوظيفي للشخص المفوض للتواصل Enter the job title of the contact person | مسمى الوظيفة |
| 4 | Copy of Passport\ID | استخدم هذه الأيقونة لإرفاق نسخة من الهوية الوطنية أو الجواز Attach a copy of the national ID or passport | نسخة من الهوية الوطنية أو الجواز |
| 5 | Passport\ID Number | ادخل رقم الهوية الوطنية أو الجواز Enter the national ID or passport number for the contact person | رقم الهوية الوطنية أو الجواز |
| 6 | Expiry Date | اختر تاريخ إصدار الهوية الوطنية أو الجواز Choose the expiry date of the national ID or passport | تاريخ الانتهاء |
| 7 | Issue Date | اختر تاريخ إصدار الهوية الوطنية أو الجواز Choose the issuing date of the national ID or passport | تاريخ الإصدار |
| 8 | Email | ادخل البريد الالكتروني للشخص المفوض للتواصل Enter the E-mail address of the contact person | البريد الالكتروني |
| 9 | Mobile | ادخل رقم الجوال للشخص المفوض للتواصل Enter the mobile number of the contact person | رقم الجوال |
| 10 | Phone | ادخل رقم الهاتف للشخص المفوض للتواصل Enter the phone number of the contact person | رقم الهاتف |
| 11 | Fax | ادخل رقم الفاكس للشخص المفوض للتواصل Enter the fax number of the contact person | رقم الفاكس |

| 18 | Add Kit Product | إدراج طقم منتجات | 18 |
|---|-----------------|---|----|
| Conditions: A cosmetic product is defined as “Any substance or mixtures intended to be placed in contact with the various external parts of human body (epidermis, hair system, nails, lips, and external genital organs) or with the teeth and the mucous membranes of the oral cavity with a view exclusively or mainly to clean them, perfume them, change their appearance and/or correct body odors and/or protect them or keep them in good condition”. | | الشروط: يعرف المنتج التجميلي على انه "أي منتج يحتوي على مادة او أكثر معدّ لاستخدامه على الأجزاء الخارجية من جسم الإنسان (الجلد، الشعر، الأظافر، الشفاه وعلى الأجزاء الخارجية من الأعضاء التناسلية) أو الأسنان و الأغشية المبطنّة للتجويف الفموي لأغراض التنظيف أو التعطير أو الحماية أو إبقاؤها في حالة جيدة أو لتغيير و تحسين مظهرها أو لتغيير وتحسين رائحة الجسم"، | |
| Required documents: <ol style="list-style-type: none"> 1- Clear pictures for the whole product and its label. Beside brochures if contained in one of the following format: JPG, JPEG, TIFF or PNG. 2- A copy of contact person’s national ID or Iqama. | | الوثائق اللازمة لإتمام الطلب: <ol style="list-style-type: none"> 3- صور واضحة للمنتج من جميع الجهات تبين الملصق التعريفي له والنشرات المرفقة في حال وجودها. بأحد الصيغ التالية: JPG، TIFF، JPEG، أو PNG. 4- صورة من الهوية الوطنية أو الإقامة للمسئول عن متابعة الطلب لدى الهيئة. | |
| How to use the system: To notify a kit product, please fill the required fields with appropriate information and attach the relevant documents. Consider that the request will take 15 working days for SFDA to review. | | كيفية الاستخدام: لطلب إدراج طقم منتجات، يرجى إكمال البيانات المطلوبة وإرفاق المستندات اللازمة، علماً أن الهيئة تبت في طلب الإدراج خلال خمسة عشر يوم عمل بعد استكمال متطلبات الإدراج. | |
| Duration: <ul style="list-style-type: none"> You need 10-15 minutes to submit the request. It takes 15 days, from submitting a complete request, for SFDA to review the request and give a decision. | | المدة الزمنية: <ul style="list-style-type: none"> تحتاج إلى 10 – 15 دقائق لتقديم الطلب. تستغرق مراجعة الطلب واتخاذ القرار فيه من قبل الهيئة 15 يوم من تاريخ اكتمال الطلب. | |

18 Fill up the required fields with the appropriate information:

- 1- Owner information.
- 2- Product information.
- 3- Contact information.

Click on “Next” after each completed section, then click on “Review” to double check that all the required details are completed. Then click on “Submit”.

Add Kit Product

إدراج طقم منتجات

Kingdom of Saudi Arabia
Saudi Food & Drug Authority

Welcome Ahmad Mohammad | Logout عربي

Home

1 Owner Information 18.1

2 Product Information 18.2

3 Contact Information 18.3

Manufacture Name

Manufacture license number

Warehouse Name

Warehouse license number

Product Line

Save as Drafts Cancel Next

18 قم بإكمال البيانات اللازمة على النحو التالي:

- 1- بيانات المالك.
- 2- بيانات المنتج.
- 3- بيانات الاتصال.

بعد كل صفحة انقر على أيقونة "التالي" للانتقال إلى الصفحة التي تليها، وعند إكمال جميع البيانات انقر على أيقونة "عرض".

بعد مراجعة البيانات والتأكد من صحتها، انقر على "إرسال".

18.1 Owner Information / بيانات المالك

1 Owner Information

2 Product Information

3 Contact Information

Manufacture Name 1

Manufacture license number 2

Warehouse Name 3

Warehouse license number 4

Product Line 5

Save as Drafts
Cancel
Next

| | | | |
|---|----------------------------|--|-------------------|
| 1 | Manufacture Name | ادخل اسم المصنع الذي صنع فيه المنتج Enter the product's manufacture name | اسم المصنع |
| 2 | Manufacture License Number | ادخل رقم رخصة مصنع المنتج الصادرة من الهيئة Enter the manufacture license number issued by SFDA | رقم رخصة المصنع |
| 3 | Warehouse Name | ادخل اسم المستودع الذي خزن فيه المنتج Enter the name of the storing warehouse | اسم المستودع |
| 4 | Warehouse License Number | ادخل رقم رخصة مستودع تخزين المنتج الصادرة من الهيئة Enter the warehouse license number issued by SFDA | رقم رخصة المستودع |
| 5 | Product Line | اختر نوع خط الإنتاج للمنتج Enter the product line | خط الإنتاج |

18.2 Product Information / بيانات المنتج

1 Owner Information

2 Product Information

3 Contact Information

| Picture | Product Name | Brand Name | Category | Shade | Flavor | Strength | Actions |
|------------------------------|--------------|------------|----------|-------|--------|----------|---------|
| No products have been added. | | | | | | | |

[+ Add Product with different Shade and Flavour ...](#)

Click here to add products

انقر هنا لإضافة منتج تجميلي

18.2.1 Product Information / بيانات المنتج

Add Product
×

Product Information

Product Name (English) 1

Product Name (Arabic) 2

Bar Code 3

Brand Name 4

Country of Manufacturing 5

Country of Origin 6

Category 7

Sub Category 1 8

Sub Category 2 9

Product Picture 10

Shade 11

Fragrance 12

Flavor 13

Strength 14

Product Ingredients

Other Information

| | | | |
|---|----------------------|---|------------------------------|
| 1 | English Product Name | ادخل الاسم الانجليزي للمنتج كما هو مكتوب على العبوة Enter the English product name as appears on the package | اسم المنتج باللغة الانجليزية |
| 2 | Arabic Product Name | ادخل الاسم العربي للمنتج كما هو مكتوب على العبوة Enter the Arabic product name as appears on the package | اسم المنتج باللغة العربية |
| 3 | Bar Code | ادخل الباركود الموضح على العبوة Enter the barcode showing on the package | الباركود |

| | | | |
|----|-----------------------|---|-----------------------|
| 4 | Brand Name | ادخل اسم العلامة التجارية للمنتج Enter the brand name of the product | اسم العلامة التجارية |
| 5 | Manufacturing Country | اختر البلد الذي صنع فيه المنتج Enter the manufacturing country | بلد الصنع |
| 6 | Country of Origin | اختر بلد المنشأ للمنتج Choose the country of the origin | بلد المنشأ |
| 7 | Category | اختر الصنف الذي ينتمي إليه المنتج Choose the related category for the product | الصنف |
| 8 | Subcategory 1 | اختر الصنف الفرعي الذي ينتمي إليه المنتج Choose the related subcategory for the product | تصنيف المنتج الفرعي 1 |
| 9 | Subcategory 2 | اختر الصنف الفرعي الذي ينتمي إليه المنتج Choose the related subcategory for the product | تصنيف المنتج الفرعي 2 |
| 10 | Product Picture | استخدم هذه الأيقونة لإضافة صورة واضحة للمنتج Attach a clear picture of the product's label and package | صورة المنتج |
| 11 | Shade | ادخل درجة الظل لهذا المنتج Enter the shade of the product | درجة الظل |
| 12 | Fragrance | ادخل الرائحة لهذا المنتج Enter the fragrance for this product | الرائحة |
| 13 | Flavor | ادخل النكهة لهذا المنتج Enter the flavor for this product | النكهة |
| 14 | Strength | ادخل درجة القوة لهذا المنتج Enter the strength for this product | درجة القوة |

18.2.2 Product Ingredients / مكونات المنتج

Add Product

Product Information

Product Ingredients

☐ I have examined the latest revisions of the Annexes II to VII of the GSO 1943 2009 Cosmetic Ingredient Listing as published in the latest amendment of the GSO 1943 2009 Cosmetic Directive and confirmed that the product in this notification does not contain any prohibited substances and is in compliance with the restrictions and conditions stipulated in the Annexes

☐ I undertake to respond to and cooperate fully with the regulatory authority with regard to any subsequent post-marketing activity initiated by the authority.

Volume of Package

Unit

1

2

+

Volume of Package

Unit

There are no Items.

Ingredient Name

Concentration(%)

Role of Substance

3

4

5

+

Ingredient Name

Concentration(%)

Role of Substance

Notes

There are no Items.

Other Information

Save

Cancel

| | | | |
|---|-------------------|---|-------------|
| 1 | Volume of Package | ادخل حجم العبوة الكاملة للمنتج Enter the volume of the product package | حجم العبوة |
| 2 | Unit | ادخل وحدة قياس حجم العبوة Enter the unit of volume for the package | الحجم |
| 3 | Ingredient Name | أضف المادة المكونة للمنتج Enter the product's ingredients | اسم المادة |
| 4 | Concentration (%) | ادخل تركيز المادة المكونة للمنتج Enter the ingredient's concentration | التركيز (%) |
| 5 | Role of Substance | ادخل دور المكون Enter the role of each substance | دور المكون |

18.2.3 Other Information / بيانات أخرى

Add Product
×

+ Product Information

+ Product Ingredients

+ Other Information

Storage Circumstances

1

Protection Instruction

2

Usage Instructions

3

Notes

4

Save

Cancel

| | | | |
|---|-------------------------|--|-------------------|
| 1 | Storage Circumstances | ادخل ظروف التخزين لهذا المنتج Enter storage circumstances for the product | ظروف التخزين |
| 2 | Protection Instructions | ادخل إرشادات الوقاية لهذا المنتج Enter protection instruction for the product | إرشادات الوقاية |
| 3 | Usage Instructions | ادخل إرشادات الاستعمال لهذا المنتج Enter the usage instructions for the product | إرشادات الاستعمال |
| 4 | Notes | ادخل أي ملاحظات تود إضافتها عن المنتج Enter any notes you would like to add about the product | ملاحظات |

18.3 Contact Information / بيانات الاتصال

1 Owner Information

2 Product Information

3 Contact Information

☐ Add Manufacture Contact Person

| English Full Name | Arabic Full Name | Job Title | Email |
|-----------------------|------------------|-----------|-------|
| No Records to Display | | | |

Click here to add
different contact person

انقر هنا لإضافة شخص مفوض
بالتواصل

Contact Information

English Full Name

1

Arabic Full Name

2

Job Title

3

Copy of National ID/Passport

4

National ID/Passport Number

5

Expiry Date

6

Issue Date

7

Mailing Address

Email

8

Mobile

9

Phone

10

Fax

11

Save

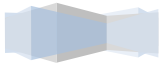
| | | | |
|----|---------------------|---|----------------------------------|
| 1 | English Full Name | ادخل اسم الشخص المفوض للتواصل باللغة الانجليزية Enter the name of the contact person in English | الاسم الكامل باللغة الانجليزية |
| 2 | Arabic Full Name | ادخل اسم الشخص المفوض للتواصل باللغة العربية Enter the name of the contact person in Arabic | الاسم الكامل باللغة العربية |
| 3 | Job Title | ادخل المسمى الوظيفي للشخص المفوض للتواصل Enter the job title of the contact person | مسمى الوظيفة |
| 4 | Copy of Passport\ID | استخدم هذه الأيقونة لإرفاق نسخة من الهوية الوطنية أو الجواز Attach a copy of the national ID or passport | نسخة من الهوية الوطنية أو الجواز |
| 5 | Passport\ID Number | ادخل رقم الهوية الوطنية أو الجواز Enter the national ID or passport number for the contact person | رقم الهوية الوطنية أو الجواز |
| 6 | Expiry Date | اختر تاريخ إصدار الهوية الوطنية أو الجواز Choose the expiry date of the national ID or passport | تاريخ الانتهاء |
| 7 | Issue Date | اختر تاريخ إصدار الهوية الوطنية أو الجواز Choose the issuing date of the national ID or passport | تاريخ الإصدار |
| 8 | Email | ادخل البريد الالكتروني للشخص المفوض للتواصل Enter the E-mail address of the contact person | البريد الالكتروني |
| 9 | Mobile | ادخل رقم الجوال للشخص المفوض للتواصل Enter the mobile number of the contact person | رقم الجوال |
| 10 | Phone | ادخل رقم الهاتف للشخص المفوض للتواصل Enter the phone number of the contact person | رقم الهاتف |
| 11 | Fax | ادخل رقم الفاكس للشخص المفوض للتواصل Enter the fax number of the contact person | رقم الفاكس |

Product Naming Procedure :

Product name is one of the main elements to identify the product, and it makes it very important to be written in a proper way when listing the product. This name should cover brand or trade name, product category as written on the label, the specific name, any other description as function or color or flavor and so.

آلية كتابة اسم المنتج:

يعتبر اسم المنتج من العناصر الأساسية في إدراج منتجات التجميل حيث يستخدم كمدلول على المنتج وتمييزه عن غيره. لذا فإن كتابة اسم المنتج يجب أن تتم بطريقة ملائمة ومفصلة تعكس الهوية الكاملة للمنتج. على ذلك فإن اسم المنتج يجب أن يحتوي على: اسم العلامة التجارية، وصنف المنتج (كما هو مذكور على العبوة)، واسم المنتج المحدد، وأي اسم آخر ممكن إضافته مثل الوظيفة أو اللون أو الرائحة ونحوه.



Example on how to write the product name:

Product1: Brand/Trade Name + Product Category +
Product Specific Name + Other

Brand, Shampoo, Specific Name, Jasmine
flavor for brittle hair

Product2: Brand, Cream, Specific Name, Intensive
moisturizer cream for the sensitive skin

مثال على كتابة اسم المنتج:

منتج 1: العلامة التجارية + صنف المنتج + اسم المنتج المحدد + أي
إضافة

العلامة، شامبو، الاسم المحدد، بالياسمين للشعر المتقصف
منتج 2: العلامة، كريم، الاسم المحدد، مرطب للعناية الفائقة بالجلد (لللبشرة
الحساسة)

Home

1 Owner Information

2 Product Information

3 Product Ingredients

4 Other Information

5 Contact Information

Product Name (English)

Brand Shampoo Specific Name Jasm

Bar Code

Country of Manufacturing

(Select)

Category

(Select)

Sub Category 2

(Select)

Product Name (Arabic)

العلامة شامبو الاسم المحدد بالياسمين للشعر المتقصف

Brand Name

Country of Origin

(Select)

Sub Category 1

(Select)

Product Picture

Select

Save as Drafts

Cancel

Back

Next

20

Ingredient Naming Procedure

آلية إضافة المكون:

20

Ingredient Name Procedure:

It is fundamental in cosmetic products notification to list all the active and inactive ingredients in the product with their real percentages and roles. To add an ingredient, notification user has to write the ingredient name according to INCI nomenclature. Once the name is written, the ingredient will show in drop-down list, then the ingredient has to be chosen. Ingredients are classified in eCosma database to allowed, banned and restricted ingredients. Allowed ingredients can be added with any percentage, while banned ingredients cannot be add at all. Restricted ingredients are subjected to their restrictions and allowed percentage, the user need to review the restrictions according to "Cosmetic Products Safety Requirements GSO 1943/2009".

In case a new ingredient as not available in eCosma database, kindly contact the Cosmetic Products Safety Executive directorate at the email: cosmetic@sfda.gov.sa

آلية إضافة المكون:

من النقاط الأساسية في إدراج المنتجات، هي إضافة جميع المكونات الفعالة وغير الفعالة في المنتج بتراكيزها الحقيقية بالإضافة إلى وظيفة كل مكون. ولإضافة المكونات، يتطلب على المدرج أن يقوم بكتابة اسم المكون بناء على التسمية العالمية لمكونات منتجات التجميل INCI، حيث تظهر المادة تلقائياً عند الكتابة ومن ثم اختيارها من القائمة. وتنقسم المكونات إلى مسموحة وممنوعة ومقيدة، حيث يتم إضافة المواد المسموحة بأي نسبة، ولا يتم قبول إضافة المواد الممنوعة كلياً. أما في حال كان المكون مقيد، فيجب على المدرج الإطلاع على القيود والنسب المحددة لاستخدام المكون في منتجات التجميل بناء على مواصفة "متطلبات السلامة في مستحضرات منتجات التجميل GSO 1943/2009" والتقييد بما نصت عليه. وفي حال إضافة مادة جديدة غير موجودة في قاعدة البيانات، فضلاً التواصل مع الإدارة التنفيذية لسلامة منتجات التجميل على البريد الإلكتروني: cosmetic@sfda.gov.sa، علماً بأنه من الممكن كتابة المكونات على ملصق المنتج بأحد التسميات المسموحة وهي: INCI, INN, ISO.

21 Product Pictures Specification:

اشتراطات إضافة صور للمنتج:

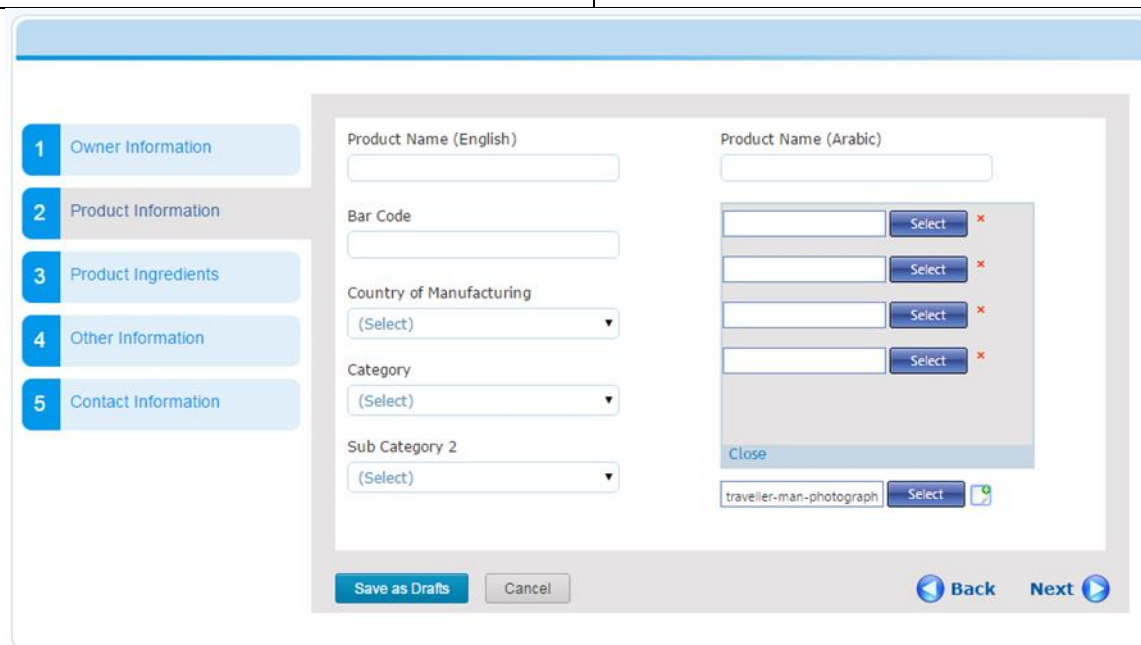
21

Product Pictures Specification:

In order to accept a product notification request, applicant has to attach clear and full pictures for the product. These pictures should include the outer and inner label, and any brochure if included. Pictures are acceptable in one of the following format: JPG, JPEG, TIFF or PNG.

اشتراطات إضافة صور للمنتج:

يشترط لقبول طلب إدراج منتج تجميلي، تقديم صور واضحة للمنتج من جميع الجهات تبرز هويته بشكل واضح ومقروء. ويجب أن تشمل الصور ملصق المنتج الداخلي والخارجي إضافة إلى النشرات الداخلية إن وجدت. وبالإمكان تقديم الصور بإحدى الصيغ التالية: JPG, JPEG, TIFF أو PNG.



| 22 Clearance | 22 فسخ منتجات التجميل |
|---|--|
| <p>Regulatory requirements: It is required by SFDA for any cosmetic products importer to complete the electronic clearance form with appropriate information and documents.</p> | <p>المتطلبات النظامية: تتطلب الهيئة العامة للغذاء والدواء ممثلة في الإدارة التنفيذية لسلامة منتجات التجميل بقطاع الدواء على مستوردي منتجات التجميل التقدم بطلب فسخ المنتج من خلال النظام الإلكتروني لإدراج منتجات التجميل (e-cosma) على أن يستوفي الطلب جميع الشروط النظامية المنصوص عليها من قبل الهيئة.</p> |
| <p>Documents required for importing cosmetic products in commercial quantities:</p> <ol style="list-style-type: none"> 1. The main commercial record with the related activity included. 2. Authorized certificate of conformity. 3. Payment bill from the manufacturing company. 4. Authorized certificate of provenance. 5. Authorization letter for the importer. 6. Shipping bill. <p>For more information about clearance requirements, please look at "Requirements and documents for clearing cosmetic products from custom ports" PDF file on SFDA website.</p> | <p>المستندات اللازم تحضيرها: في حال كان استيراد منتجات التجميل بكميات تجارية فيتطلب توفير المستندات التالية:</p> <ol style="list-style-type: none"> 1. السجل التجاري من وزارة التجارة موضحا فيه نوع النشاط (تجارة العطور وأدوات التجميل) 2. شهادة مطابقة مصدقة من جهة معتمدة من بلد المصدر من إحدى الشركات المعتمدة لدى الهيئة. 3. فاتورة الشراء على أن تكون صادرة من الشركة الصانعة. 4. شهادة المنشأ مصدقة من الغرفة التجارية من بلد الصنع. 5. صورة من قيد وكالة الشركة الصانعة الصادرة من وزارة التجارة والصناعة في المملكة أو أصل خطاب من الشركة الصانعة بتفويض المستورد باستيراد وتوزيع مستحضراتها بالمملكة. 6. صورة من بوليصة الشحن. <p>ولمعرفة اشتراطات استيراد منتجات التجميل لمختلف أغراضها يرجى الإطلاع على مستند "المتطلبات والمستندات لفسح منتجات التجميل في المنافذ الجمركية" المتاح على موقع الإدارة الإلكتروني.</p> |
| <p>How to use the system: To complete clearance request through eCosma system, please fill the mandatory fields and attach the required documents. For any inquiries, please contact the cosmetics safety department at the e-mail: cosmetic@sfda.gov.sa</p> | <p>طريقة استخدام النظام: لإتمام طلب استيراد منتجات التجميل من خلال النظام الإلكتروني لإدراج منتجات التجميل (eCosma)، يرجى إكمال البيانات المطلوبة وإرفاق المستندات اللازمة علماً بأنه يجب إدراج المنتج التجميلي المزمع استيراده قبل التقدم بطلب الفسخ. لأي استفسار يرجى التواصل مع الإدارة التنفيذية لسلامة منتجات التجميل على البريد الإلكتروني للإدارة: cosmetic@sfda.gov.sa</p> |

22

Fill up the required fields with the appropriate information:

- 1- Information import statement.
- 2- Import statement supporting documents.
- 3- Products.

Click on “Next” after each completed section, then click on “Preview” to double check that all the required details are completed. Then click on “Submit”.

242

Clearance

فصح منتجات التجميل

Welcome Ahmad | Logout | ? | عربي

Kingdom of Saudi Arabia | eCosma
Saudi Food & Drug Authority | Cosmetic e-Services

Home E-Services

Clearance

- 1 Information Import Statement 22.1
- 2 Import Statement Support Documents 22.2
- 3 Products 22.3

Access port Name
option 1

Import Statement No.
Enter numbers

Import Statement Date
Enter date

Back Next

Save as Draft Cancel

© 2011 , All rights reserver, Saudi Food and Drug Authority

22

قم بإكمال البيانات اللازمة على النحو التالي:

- 1- بيانات الاستيراد.
- 2- مستندات الاستيراد.
- 3- المنتجات.

بعد كل صفحة انقر على أيقونة “التالي” للانتقال إلى الصفحة التي تليها، وعند إكمال جميع البيانات انقر على أيقونة “عرض”.

بعد مراجعة البيانات والتأكد من صحتها، انقر على “إرسال”.

22.1 Information Import Statement / بيانات خطاب الاستيراد

Clearance

1 Information Import Statement

2 Import Statement Support Documents

3 Products

Access port Name

option 1

1

Import Statement No.

2

Import Statement Date

3

Back

Next

Save as Draft

Cancel

| | | | |
|---|-----------------------|---|----------------------|
| 1 | Access port Name | اختر اسم الميناء المراد الفسخ منه Choose the targeted access port name | اسم الميناء |
| 2 | Import Statement No. | ادخل رقم خطاب الاستيراد Enter the import statement number | رقم خطاب الاستيراد |
| 3 | Import Statement Date | ادخل تاريخ خطاب الاستيراد Enter the import statement date | تاريخ خطاب الاستيراد |

22.2 Import Statement Support Documents / مستندات الاستيراد

Clearance

1 Information Import Statement

2 Import Statement Support Documents

3 Products

Copy of Main Commercial Record
Main commercial Document.pdf

| 1 Copy of Payment Bill | 2 Copy of Provenance | 3 Certificate of Conformity | Action |
|---------------------------|-------------------------|--------------------------------|--------|
| Payment Bill.pdf | provenance1 .pdf | Certificate of Conformity.pdf | ✖ |

Add Copy of provenance

Back
Next

Save as Draft
Cancel

| | | | |
|---|----------------------------------|---|------------------------|
| 1 | Copy of Payment Bill | استخدم هذه الأيقونة لإرفاق نسخة من فاتورة الشراء للإرسالية المراد استيرادها Attach a copy of the payment bill of the imported product | نسخة من فاتورة الشراء |
| 2 | Copy of provenance | استخدم هذه الأيقونة لإرفاق نسخة من شهادة المنشأ للإرسالية المراد استيرادها Attach a copy of the provenance of the imported product | نسخة من شهادة المنشأ |
| 3 | Certificate of Conformity | استخدم هذه الأيقونة لإرفاق نسخة من شهادة المطابقة للإرسالية المراد استيرادها Attach a copy of the conformity certificate of the imported product | نسخة من شهادة المطابقة |

22.3 Products / المنتجات

Add New Clearance Product
×

Product Notification No. 1

Product English Name 2

Product Arabic Name 3

Brand Name 4

Product Expiry Date 5

Imported Quantity 6

Unit 7

(Select)
▼

Batch Release 8

Add

| 1 | Product Notification Number | ادخل رقم إدراج المنتج المراد استيراده وسيتم استرجاع بياناته Enter the notification number of the imported product | رقم إدراج المنتج |
|---|-----------------------------|---|----------------------------|
| 2 | Product English Name | ادخل اسم المنتج المراد استيراده باللغة الإنجليزية Enter the name of the imported product in English | اسم المنتج بالإنجليزية |
| 3 | Product Arabic Name | ادخل اسم المنتج المراد استيراده باللغة العربية Enter the name of the imported product | اسم المنتج بالعربية |
| 4 | Brand Name | ادخل الاسم التجاري للمنتج المراد استيراده Enter the brand name of the imported product | اسم المنتج |
| 5 | Product Expiry Date | ادخل تاريخ انتهاء صلاحية المنتج Enter the expiry date of the imported product | تاريخ انتهاء صلاحية المنتج |
| 6 | Imported Quantity | ادخل الكمية المراد استيرادها من المنتج (الكمية على هيئة أرقام، مثال 500) Enter the quantity of the imported product (e.g. 500) | الكمية المراد استيرادها |
| 7 | Unit | ادخل الوحدة للكمية المراد استيرادها (مثال علبة أو كرتون) Enter the unit of the quantity (e.g. package) | الوحدة |
| 8 | Batch Release | ادخل رقم التشغيل Enter the batch number | رقم التشغيل |

| 23 GMP Certificate | شهادة الأسس الجيدة لتصنيع منتجات التجميل 23 |
|---|--|
| Conditions: It is essential and required that all the local manufactures for cosmetic products have a GMP certificate. This certificate is a quality insurance that the cosmetic product is manufactured safely and according to the relevant quality criteria. | الشروط: تشتترط الهيئة على المصانع المحلية لمنتجات التجميل الالتزام بأسس التصنيع الجيد، وتعرف أسس التصنيع الجيد على أنها جزء تأكيد الجودة وان المنتج التجميلي يتم إنتاجه بطريقة سليمة وبنفس الجودة وحسب المعايير المناسبة التي تناسب الغرض من استخدامه. |
| Attach Document Requirement: Copy of national ID or Iqama for the contact person. | الوثائق اللازمة لإتمام الطلب: صورة من الهوية الوطنية أو الإقامة للشخص المسؤول عن متابعة الطلب لدى الهيئة. |
| How to use the system: To request a GMP certificate, please fill the required fields with appropriate information and attach the relevant documents. | طريقة استخدام النظام: لطلب شهادة أسس التصنيع الجيد لمصنع محلي لمنتجات التجميل، يرجى إكمال البيانات المطلوبة وإرفاق المستندات اللازمة من خلال البوابة الالكترونية لإدراج منتجات التجميل (eCosma). |
| Duration: You need 3-5minutes to submit the request. | المدة الزمنية: تحتاج 3 – 5 دقائق لتقديم الطلب. |

23

Fill up the required fields with the appropriate information:

- 1- Manufacture information.
- 2- Contact information.
- 3- Product Lines.

Click on "Next" after each completed section, then click on "Review" to double check that all the required details are completed. Then click on "Submit".

GMP Certificate

شهادة الأسس الجيدة لتصنيع منتجات التجميل

Welcome Ahmad | Logout | عربي

Kingdom of Saudi Arabia | eCosma
Saudi Food & Drug Authority | Cosmetic e-Services

Home E-Services

GMP Certificate

1 Manufacture Information 23.1

2 Contact Information 23.2

3 Product Lines 23.3

Manufacture Name Letters

Manufacture Lincen Number Letters

Back Next

Save as Draft Cancel

© 2011 , All rights reserver, Saudi Food and Drug Authority

23

قم بإكمال البيانات اللازمة على النحو التالي:

- 1- بيانات المصنع.
- 2- بيانات الاتصال.
- 3- خطوط الإنتاج.

بعد كل صفحة انقر على أيقونة "التالي" للانتقال إلى الصفحة التي تليها، وعند إكمال جميع البيانات انقر على أيقونة "عرض".

بعد مراجعة البيانات والتأكد من صحتها، انقر على "إرسال".

23.1 Manufacture Information / بيانات المصنع

1 Manufacture Information

2 Contact Information

3 Product Lines

Manufacture Name

1

Manufacture Lincen Number

2

◀ Back
Next ▶

Save as Draft
Cancel

| | | | |
|---|----------------------------|---|-----------------|
| 1 | Manufacture Name | ادخل اسم المصنع المحلي المراد إصدار الشهادة له Enter the domestic manufacture name | اسم المصنع |
| 2 | Manufacture License Number | ادخل رقم رخصة المصنع المحلي المراد إصدار الشهادة له Enter the manufacture license number | رقم رخصة المصنع |

23.2 Contact Information / بيانات التواصل

1 Manufacture Information

2 Contact Information

3 Product Lines

| English Full Name | Arabic Full Name | Job Title | Email |
|-------------------|------------------|----------------|----------------|
| Retrieved Data | Retrieved Data | Retrieved Data | Retrieved Data |
| Retrieved Data | Retrieved Data | Retrieved Data | Retrieved Data |
| Retrieved Data | Retrieved Data | Retrieved Data | Retrieved Data |

[Add different contact person](#)

Click here to add different contact person

انقر هنا لإضافة شخص مفوض
بالتة اصل

[Back](#) [Next](#)

Save as Draft

Cancel

Contact Information

English Full Name

1

Arabic Full Name

2

Job Title

3

Mailing Address

Email

4

Mobile

5

Phone

6

Fax

7

Passport\ID /ID Number

8

Copy of Passport\ID /ID

9

Issue Date

10

Expiry Date

11

Save

| | | | |
|----|------------------------------|---|----------------------------------|
| 1 | English Full Name | ادخل اسم الشخص المفوض للتواصل باللغة الانجليزية Enter the name of the contact person in English | الاسم الكامل باللغة الانجليزية |
| 2 | Arabic Full Name | ادخل اسم الشخص المفوض للتواصل باللغة العربية Enter the name of the contact person in Arabic | الاسم الكامل باللغة العربية |
| 3 | Job Title | ادخل المسمى الوظيفي للشخص المفوض للتواصل Enter the job title of the contact person | مسمى الوظيفة |
| 4 | Email | ادخل البريد الالكتروني للشخص المفوض للتواصل Enter the E-mail address of the contact person | البريد الالكتروني |
| 5 | Mobile | ادخل رقم الجوال للشخص المفوض للتواصل Enter the mobile number of the contact person | رقم الجوال |
| 6 | Phone | ادخل رقم الهاتف للشخص المفوض للتواصل Enter the phone number of the contact person | رقم الهاتف |
| 7 | Fax | ادخل رقم الفاكس للشخص المفوض للتواصل Enter the fax number of the contact person | رقم الفاكس |
| 8 | National ID or Iqama number | ادخل رقم الهوية الوطنية أو الجواز Enter the national ID or passport number for the contact person | رقم الهوية الوطنية أو الجواز |
| 9 | Copy of National ID or Iqama | استخدم هذه الأيقونة لإرفاق نسخة من الهوية الوطنية أو الجواز Attach a copy of the national ID or passport | نسخة من الهوية الوطنية أو الجواز |
| 10 | Issue Date | اختر تاريخ الإصدار Choose the issuing date | تاريخ الإصدار |
| 11 | Expiry Date | اختر تاريخ الانتهاء Choose the expiry date | تاريخ الانتهاء |

23.3 Product Lines / خطوط الإنتاج

1

Manufacture Information

2

Contact Information

3

Product Lines

Product Line Name

Request GMP Certificate

| | |
|------------------------|---|
| Retrieved Product Line | ✓ ✗ |
| Retrieved Product Line | ✓ ✗ |
| Retrieved Product Line | ✓ ✗ |
| Retrieved Product Line | ✓ ✗ |

◀ Back
Preview 🔍

Save as Draft

Cancel

1

Product Line

اختر خط الإنتاج المراد طلب شهادة أسس التصنيع الجيد له
 Choose the product line to request GMP certificate

خط الإنتاج