

معلومات هامة حول الاستخدام الآمن لبخاخ الأنف بيكفينت® (فينتانيل)

دليل المرضى والقائمون برعايتهم

كيف يساعدك بخاخ الأنف بيكفينت® في التغلب على ألم السرطان الاخترافي

مقدمة كخدمة للمرضى من قبل شركة Kyowa Kirin Ltd الإصدار 1 المعتمد من قبل الهيئة العامة للغذاء والدواء بتاريخ 4 أبريل 2019

دليل بيكفينت® للمرضى والقائمون برعايتهم

- 3 ما هو ألم السرطان الاخترافي؟
- 4 ما هو بخاخ بيكفينت®؟
- 5 البدء بتعاطي بخاخ بيكفينت® ومعرفة الجرعة المناسبة لك
- 6 عند الوصول للجرعة الصحيحة

| | |
|----|--|
| 7 | كيف تتعاطى بخاخ بيكفينت® |
| 13 | المتطلبات اللازمة لتخزين بخاخ بيكفينت® |
| 15 | الآثار الجانبية التي قد تتعرض لها |
| 17 | صعوبات التنفس |
| 17 | الحمل والرضاعة الطبيعية |
| 18 | تعلم المزيد – الأسئلة الشائعة |
| 20 | معلومات الاتصال الهامة |

برجاء الملاحظة: لا يُعد هذا الدليل بديلاً عن نشرة معلومات المريض المتوفرة داخل بخاخ بيكفينت® والتي يجب قراءتها أيضاً قبل البدء في تناول الدواء.

ما هو ألم السرطان الاخرافي؟

يعاني العديد من مرضى السرطان من آلام مستمرة ومعتادة. يُطلق أحياناً على هذه الآلام المستمرة "الآلام المزمنة". وعلى الرغم من ذلك، قد يمر الأشخاص الذين يعانون من الآلام المزمنة بنوبات من الآلام الشديدة التي "تخترق أو تجتاح" فترات الألم المزمنة. وتعرف هذه الآلام بالآلام السرطان الاخرافية.

تتميز آلام السرطان الاخرافية عادة بالآتي:

- تأتي سريعاً
- تكون شديدة وعنيفة، وتخترق تأثير أدوية علاج الآلام المزمنة التي تتناولها
- نادراً ما تستمر أكثر من 30 دقيقة

- لا يمكن تسكينها بأدوية علاج الألام المعتادة
- بعضها يمكن توقعه وبعضها الآخر لا يمكن توقعه (يمكن أن تحدث نتيجة القيام بأنشطة مثل المشي أو السعال أو العطس)

نظرا لأن آلام السرطان الاخرافية تحدث وتزداد سريعاً وتكون شديدة للغاية، فإنها تحتاج إلى دواء مصمم خصيصا لها لتسكين الألم، ويختلف عن دواء علاج الألام المزمنة الذي تتناوله. إن أدوية علاج آلام السرطان الاخرافية هي أدوية سريعة المفعول وتقوم بتسكين الألم لفترة مساوية تقريبا لنوبة الألم الاخرافي.

يختلف الشعور بالألم من شخص لآخر. لذلك من المهم جداً أن تتحدث مع الأطباء والممرضات الذين يعتنون بك، حتى يتوصلوا إلى النوع والجرعة المناسبين لك من بين مسكنات الألم وذلك للسيطرة على الألم الذي تعاني منه. لا داعي للقلق بشأن القول بأن آلامك لم يتم تسكينها بشكل جيد. فالأطباء والممرضات موجودون لمساعدتك.

ما هو بيكفينت®؟

يحتوي بيكفينت® على دواء يسمى الفنتانيل. وهو علاج للبالغين الذين يتناولون بالفعل دواءً قوياً (المواد الأفيونية) لعلاج آلام السرطان المزمنة المستمرة، ولكنهم بحاجة إلى علاج لآلام السرطان الاخرافية.

- يستخدم بيكفينت® لعلاج آلام السرطان الاخرافية فقط. ولا يجب استخدامه لعلاج أنواع الألم الأخرى قصيرة المدى. إذا لم تكن متأكدًا، فتحدث إلى طبيبك.
- يتوفر بيكفينت® على هيئة بخاخ للأنف.
- عندما تقوم ببخ بيكفينت® داخل أنفك، سوف تقوم قطرات البخاخ متناهية الصغر بتكوين طبقة هلامية رقيقة على الأغشية المبطنة لأنفك.
- يتم امتصاص الفنتانيل بسرعة كبيرة من الطبقة الهلامية عبر الأغشية المخاطية المبطنة لأنفك إلى مجرى الدم.

يرجى مراجعة القسم المسمى "كيف تتعاطى بخاخ بيكفينت®" في الصفحة رقم 7 من هذا الكتيب للحصول على وصف تفصيلي حول كيفية تعاطي الدواء.

إذا كنت بحاجة إلى مزيد من المعلومات أو لديك أي أسئلة بشأن استخدام جهاز بخاخ الأنف واحتياطات السلامة المطلوبة، يرجى الاتصال بمقدم الرعاية الصحية الخاص بك و / أو الصيدلي.

البدء بتعاطي بخاخ بيكفينت® ومعرفة الجرعة المناسبة لك

قبل استخدام بخاخ بيكفينت® للمرة الأولى، سيشرح لك طبيبك كيفية تعاطي بيكفينت® من أجل علاج آلام السرطان الاخرافية التي تعاني منها بطريقة فعالة.

تأكد من أنك قد تلقيت المعلومات اللازمة من مقدم الرعاية الصحية الخاص بك و / أو الصيدلي فيما يتعلق باستخدام جهاز بخاخ الأنف واحتياطات السلامة المطلوبة.

يجب استخدام بيكفينت® وفقاً لتعليمات الطبيب / الممرضة.

اقرأ نشرة معلومات المريض ودليل المريض هذا قبل بدء العلاج من أجل:

- التأكد من أنه العلاج المناسب لك
- التأكد من أنك على دراية بكيفية استخدام وتخزين والتخلص من جهاز بخاخ الأنف في حاوية مقاومة للأطفال
- التأكد من أنك على دراية بكيفية تعاطي بيكفينت® لعلاج آلام السرطان الاخرافية التي تعاني منها بطريقة فعالة

اسأل مقدم الرعاية الصحية الخاص بك و / أو الصيدلي إذا كنت بحاجة إلى مزيد من المعلومات أو لديك أي أسئلة. مستخدم بيكفينت® t يجب ان يكونوا بالغين ويتناولون يوميا دواءً قويا (أفيوني) لعلاج آلام السرطان المزمنة، ولكنهم بحاجة إلى علاج إضافي لآلام السرطان الاختراقية. من المهم أن تستمر في تناول أدويةك (الأدوية الأفيونية) التي تتناولها للسيطرة على آلام السرطان المزمنة التي تعاني منها.

يجب استخدام بيكفينت® لعلاج آلام السرطان الاختراقية فقط.

لا يجب استخدام بيكفينت® لعلاج الآلام الأخرى قصيرة أو طويلة المدى. إذا لم تكن متأكدًا، تحدث إلى طبيبك. قد يسبب لك إضافة هذا الدواء العديد من الآثار الجانبية بما في ذلك صعوبات التنفس إذا لم تكن تستخدم أي أدوية أفيونية بانتظام لمدة أسبوع على الأقل لعلاج آلامك المزمنة .

إذا لم تكن تستخدم أدوية أفيونية لعلاج آلامك المزمنة، يجب عليك عدم استخدام بخاخ بيكفينت®، لأنه قد يزيد من احتمالية أن يصبح تنفسك بطيئا و / أو ضحلا بشكل خطر بل أنه قد يؤدي إلى توقف التنفس.

يجب أن تستخدم بيكفينت® فقط، وفقاً لتعليمات طبيبك. ولا يجب استخدامه من قبل أي شخص آخر لأنه يمكن أن يشكل خطراً على صحته قد يصل إلى الوفاة، خاصةً على الأطفال.

يتوفر بخاخ بيكفينت® على هيئة تركيزين. ولكل من العبوتين ألوان مميزة، حتى تتمكن من التمييز بينها. يمكن لطبيبك أو الصيدلي إخبارك بكيفية التفريق بينهم..



علبة الكارتون البنفسجية
تركيز 400 ميكرو غرام/ جرعة



علبة الكارتون الصفراء
تركيز 100 ميكرو غرام/ جرعة

عادة ما تكون الجرعة الأولى لبخاخ بيكفينت® بتركيز 100 ميكرو غرام) حتى وإن كنت تستخدم دواء

آخر يحتوي على الفنتانيل من قبل). قد تحتاج إلى تجربة عدد من جرعات بيكفينت® خلال عدد من نوبات الألم الاختراقية للوصول إلى الجرعة الأكثر ملائمة. سوف يرشدك طبيبك إلى ما يجب عليك فعله. وقد تتضمن الجرعة

تعاطي بخة واحدة (في فتحة أنف واحدة) أو بختين (واحدة في كل فتحة أنف) لعلاج نوبة الألم الاختراقي. تأكد من اتباعك تعليمات طبيبك.

من أجل تقليل مخاطر حدوث آثار جانبية، سيقوم طبيبك أو اختصاصي رعاية صحية آخر، بمراقبتك عن كثب خلال رحلتك للوصول إلى الجرعة الملائمة لك. إذا لم تكن متأكدًا، فتحدث إلى طبيبك.

عند الوصول إلى الجرعة المناسبة لك

يعدما يتم تحديد الجرعة المناسبة لك للتغلب على الآلام الحادة المنقطة بمساعدة طبيبك، يجب عليك ان لا تتجاوز استخدام 4 جرعات يوميا بحد أقصى. مع وجود فارق 4 ساعات على الأقل بين كل جرعة وأخرى. يجب ألا تستخدم جرعة أكبر من الجرعة التي يصفها لك الطبيب. إذا تم تعاطي عدد كبير الجرعات، أو تعاطيت جرعات على فترات قريبة جدًا من بعضها البعض، فسيزيد ذلك من خطر تعرضك للآثار الجانبية الخطيرة.

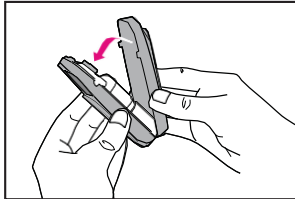
يختلف بيكفينت® عن الأدوية الأخرى التي ربما استخدمتها لعلاج ألمك الاختراقي. عليك دائما الالتزام بالجرعة التي يحددها لك الطبيب - قد تختلف عن جرعة الأدوية الأخرى التي سبق لك استخدامها لعلاج الألم الاختراقي.

إذا لم يتم تسكين آلامك الاختراقية بشكل كافٍ، فقد يعني ذلك أن جرعة بيكفينت® تحتاج إلى تعديل. لا تحاول تغيير جرعة الدواء بنفسك. إذا واجهت أي مشاكل، يجب عليك استشارة مقدم الرعاية الصحية الخاص بك على الفور.

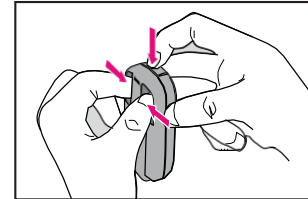
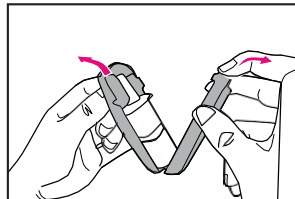
كيف تتعاطى بيكفينت®

يوجد بيكفينت® على هيئة عبوة زجاجية شفافة، مزودة بمضخة توفر جرعة دقيقة من الدواء في كل بخة. ويتم تعاطي بيكفينت® عن طريق البخ في فتحة الأنف فقط. ويجب دائمًا تخزين زجاجة بيكفينت® في الحاوية المقاومة للأطفال. يرجى الاطلاع على التعليمات الواردة أدناه حول كيفية فتح وغلق الحاوية المقاومة للأطفال:

غلق



فتح



3. اغلقها (أنصت إلى نقرة
تأكيد الغلق)

2. قم بفتحها

1. أدخل إصبعيك في الفتحات
الخلفية واضغط بهما مع
الضغط على الزر العلوي

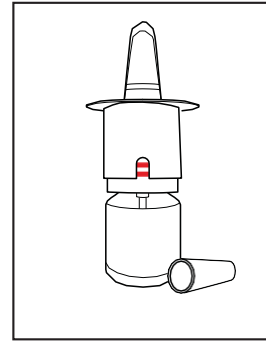
قبل تعاطي أي جرعة، يجب تحضير البخاخ (تجهيزه للاستخدام). بعد التحضير، يمكن للبخاخة توفير 8 بخات كاملة.

لتجهيز بخاخ الأنف، يرجى اتباع التعليمات التالية:

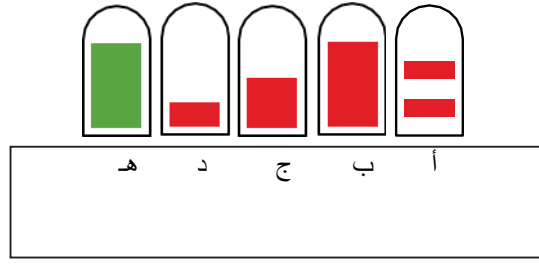
1. كل زجاجة بيكفينت® t جديدة تحتوي على خطين أحمرين في نافذة العد الموجودة بالجزء البلاستيكي الأبيض الموجود أعلى الزجاجاة (الشكل 1 والشكل 3 أ)
2. قم بخلع الغطاء الواقي البلاستيكي الشفاف من الفوهة (الشكل 1) ووجه بخاخ الأنف بعيداً عنك (وعن أي شخص آخر)
3. أمسك بخاخ الأنف بيكفينت® في وضع مستقيم مع وضع الإبهام أسفل قاع الزجاجاة، ووضع إصبعي السبابة والوسطى على موضع الأصابع على جانبي الفوهة (الشكل 2)
4. اضغط بقوة على موضع الأصابع حتى يتم سماع "نقرة" ثم اترك موضع الأصابع (الشكل 2). سوف تسمع "نقرة" ثانية ويجب أن يكون هناك خط أحمر عريض في نافذة العد (الشكل 3 ب)



شكل 2



شكل 1



شكل 3

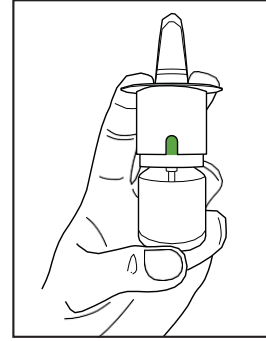
5. كرر الخطوة رقم 4 ثلاث مرات. عندما تقوم بتكرار الخطوة رقم 4، سيصبح الشريط الأحمر أصغر وأصغر حتى ترى شريطاً أخضر في نافذة العد (الشكل 3 ب-هـ). ويعني الشريط الأخضر أن بخاخ الأنف بيكفينت® جاهز للاستخدام
6. امسح الفوهة بمنديل وتخلص من المنديل في المرحاض
7. إذا لم تكن تتوي تعاطي الدواء على الفور، يجب عليك إعادة الغطاء الواقى مرة أخرى، ثم وضع زجاجة بيكفينت® في حاوية التخزين المقاومة للأطفال. إذا لم يتم استخدام الزجاجة لمدة 5 أيام، فيجب إعادة تجهيزها عن طريق البخ مرة واحدة. تخلص من الزجاجة بعد 60 يوماً من تاريخ أول استخدام.
8. يجب كتابة التاريخ الذي قمت فيه بتحضير زجاجة بيكفينت® لأول مرة في الفراغ الموجود على ملصق الحاوية المقاومة للأطفال.

استخدام بيكفينت® للمرة الأولى

1. تحقق من وجود شريط أخضر في نافذة العد (الشكل 4)، حيث يؤكد ذلك أن زجاجة بيكفينت® قد تم تحضيرها (انظر تعليمات تحضير الزجاجة الواردة في الصفحة 8 من هذا الكتيب)
2. نظف الأنف من الداخل إذا شعرت أنك بحاجة لذلك
3. اجلس واجعل رأسك في وضع مستقيم
4. اخلع الغطاء الواقى من على الفوهة
5. امسك بزجاجة بيكفينت® مع وضع إبهامك على الجزء السفلي من الزجاجة وأصبعيك الأولى والوسطى على قبضة الأصابع (الشكل 4)
6. ضع الفوهة على مسافة قصيرة (حوالي 1 سم) داخل فتحة الأنف. مع توجيه الفوهة قليلاً نحو منتصف الأنف. سيؤدي ذلك إلى إمالة الزجاجة قليلاً (الشكل 5)
7. أغلق فتحة الأنف الأخرى بأحد أصابع يدك الأخرى (الشكل 5)



شكل 5



شكل 4

8. اضغط بقوة على موضعي الأصابع حتى يتم بخ بيكفينت® داخل فتحة الأنف. وارفع أصابعك عند سماع النقرة. ملاحظة: قد لا تشعر بأي شيء داخل أنفك على الإطلاق – لا يعني ذلك أن البخاخ لم يعمل – ولكن يجب الاعتماد على النقرة والعداد. سوف تظهر نافذة العد رقم "1" باللون الأسود مما يؤكد أن البخ قد تم بنجاح.

9. خذ شهيق بلطف عبر الأنف وأخرجه من الفم

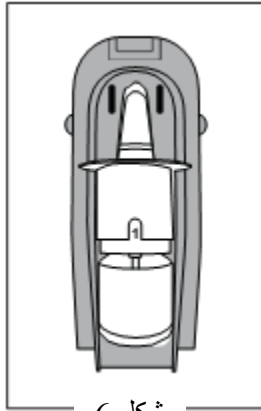
* إذا وصف لك طبيبك باستخدام البخاخ مرتين في الجرعة، كرر الخطوات من 5 إلى 9 باستخدام فتحة الأنف الأخرى.

لا تستخدم أكثر من الجرعة الموصوفة لعلاج أي نوبة ألم. وإذا قمت باستخدام البخاخ مرة أخرى، فسوف تظهر نافذة العد رقم "2" بخط أسود لتأكيد وصول البخة.

* ضع الزجاجاة في الحاوية المقاومة للأطفال بعد كل استخدام. احفظها بعيداً عن أنظار ومتناول الأطفال (الشكل 6)

* استمر بالجلوس لمدة دقيقة واحدة على الأقل بعد استخدام بخاخ الأنف

* لا تقم بنفث أنفك مباشرة بعد استخدام بخاخ الأنف بيكفينت®



شكل 6

يحتوي البخاخ على عداد للبخات يصدر صوت كالنقر حتى تتمكن من معرفة أنك قد تعاطيت البخة من خلال السماع والرؤية (يُعد هذا مهماً لأن البخاخ حساس جداً، وقد لا تشعر به. ويجب أن تعتمد على صوت النقرة وعلى العداد للتحقق من أنك قد تعاطيت البخة بشكل صحيح). بعد كل بخة:

- توفر النقرة إشارة مسموعة تفيد بأنه قد تم إعطاء البخة
- تزداد قيمة الرقم الظاهر على العداد ليوفر إشارة مرئية لعدد البخاخات التي تم استخدامها.

بمجرد استخدام البخات الثماني، سوف يظهر لك رقم "8" في نافذة العد، مما يعني أنك قد استهلكت الثمان بخات. عند ظهور الرقم "8"، يجب عليك تجنب محاولة الحصول على بخة أخرى من الزجاجاة.

يرجى الاطلاع على القسم المسمى "متطلبات تخزين بخاخ بيكفينت® في الصفحة 13 من هذا الكتيب للحصول على وصف تفصيلي حول كيفية تخزين هذا الدواء والتخلص منه بشكل صحيح.

استخدام بخاخ بيكفينت® الذي سبق أن استخدمته من قبل

- لا تستخدم الزجاجة إذا مر أكثر من 60 يومًا على استخدامها للمرة الأولى (لمساعدتك على التذكر، هنالك فراغ على ملصق الحاوية المقاومة للأطفال لكتابة تاريخ الاستخدام الأول عليه)
- لا تستخدم الزجاجة إذا انتهى تاريخ الصلاحية المدون على العبوة.
- تأكد من وجود رقم أسود في نافذة العد، ثم اتبع الخطوات المدونة في القسم المسمى "استخدام بيكفينت® للمرة الأولى" في الصفحة 10 من هذا الكتيب. إذا لم تستخدم الزجاجة لمدة 5 أيام، فأعد تحضيرها عن طريق البخ مرة واحدة.
- في حالة وجود رقم "8" باللون الأحمر في نافذة العد، تكون الزجاجة قد فرغت ويجب التخلص منها بأمان ويجب عليك تحضير زجاجة جديدة.

متطلبات تخزين بخاخ بيكفينت®

- يجب حفظ بيكفينت® في الحاوية المقاومة للأطفال وحفظها في مكان مغلق بعيدًا عن متناول الأشخاص الآخرين وخاصة الأطفال. ضع زجاجة بيكفينت® في الحاوية المقاومة للأطفال بعد كل استخدام.
- يجب أيضاً تخزين زجاجات بيكفينت® الفارغة في حاوية مقاومة للأطفال.
- يحتوي بيكفينت® على دواء جذاب للأشخاص المدمنين للأدوية مثل مدمني المخدرات، وبالتالي يجب تخزينه في مكان آمن.

كيفية التخلص من زجاجات بيكفينت®

قد تحتوي زجاجات بيكفينت® المستخدمة جزئياً على كمية كافية من الأدوية لتكون ضارة أو مهددة لحياة الأشخاص الآخرين خاصة الأطفال. حتى في حالة وجود القليل من الدواء أو عدم وجود دواء في الزجاجة، لذلك يجب التخلص من بخاخ بيكفينت® بشكل صحيح، وفقاً للخطوات التالية:

إذا رأيت رقم آخر بخلاف رقم "8" في نافذة العد، فإن ذلك يعني أنك لم تقم باستخدام البخات الثماني الموجودة بالعبوة. وأنه ما زال هنالك جرعات أخرى من بخاخ بيكفينت® داخل العبوة.

يجب عليك إفراغ جرعات بيكفينت® المتبقية داخل العبوة عن طريق توجيه البخاخ بعيداً عن نفسك (وعن أي شخص آخر) والضغط بأصابعك ثم رفعهم حتى يظهر رقم "8" بلون أحمر في نافذة العد.

عندما ترى رقم "8" في نافذة العد، سوف يكون هنالك بعض الدواء داخل العبوة ويجب عليك إفراغه كالتالي:

- سوف تحتاج للضغط على موضع الأصابع وتركه 4 مرات مع توجيه البخاخ بعيداً عن نفسك (و عن أي شخص آخر)
- سوف تشعر ببعض المقاومة عند الضغط، وسوف يتحرك موضع الأصابع لأسفل مسافة أقل.
- لن تسمع صوت النقرة عند الضغط وسوف يظل العداد عند رقم "8"
- أعد تغطية البخاخ بالغطاء الواقي وأعدّه إلى الحاوية المقاومة للأطفال.
- تخلص من الزجاجات الفارغة بعد وضعها داخل الحاوية المقاومة للأطفال في أسرع وقت عن طريق إعادتها إلى الصيدلية.

الآثار الجانبية التي قد تعاني منها

- إن لم تكن تتناول دواء قويّ لتخفيف الآلام (المسكنات الأفيونية) لمدة أسبوع واحد على الأقل قبل البدء في استخدام دواء لعلاج الألم الحاد المتقطع، فإن بخاخ بيكفينت® قد يتسبب في آثار جانبية شديدة، بما في ذلك صعوبة في التنفس، وهو ما قد يزيد من خطر الإصابة بالبطء الشديد في التنفس أو حتى التوقف التام.
- كما هو الحال مع أدوية الألم المشابهة، يمكن أن يسبب بيكفينت® بعض الآثار الجانبية خاصة عند استخدام جرعة زائدة بشكل غير مقصود أو عند إساءة استعماله، يجب أن يرشدك مقدم الرعاية الصحية الخاص بك حول كيفية الحد من هذه المخاطر
- إذا كان لديك شك حول تعرضك لآثار جانبية بعد استخدام بيكفينت® فيجب عليك الاتصال بطبيبك الذي سيساعدك على التحقق مما إذا كان الدواء مناسباً لك أم لا. إذا لم تكن متأكدًا، اسأل مقدم الرعاية الصحية الخاص بك.
- لبخاخ بيكفينت® آثار جانبية مماثلة لتلك الآثار الناجمة عن مسكنات الألم القوية (المواد الأفيونية) التي تستخدمها لعلاج ألم السرطان. هنالك المزيد من المعلومات التفصيلية المتعلقة بذلك بالنشرة المرفقة داخل عبوة الدواء.
- إذا تعرضت لأي من الآثار الجانبية المذكورة أو تعرضت لأي آثار جانبية أخرى تتعلق بتعاطي بيكفينت® أبلغ مقدم الرعاية الصحية الخاص بك. فقد يكون قادراً على مساعدتك في السيطرة على ذلك مع ضمان استمرار تناولك للعلاج.
- يجب ألا تستخدم جرعة أكبر من الجرعة التي يصفها طبيبك لعلاج أي نوبة ألم اختراقي مفردة. إذا قمت بتناول عدد أكبر من الجرعات يومياً، أو كانت الجرعات قريبة جداً من بعضها البعض، فهناك احتمالية كبيرة لحدوث آثار جانبية.
- إذا اتبعت التعليمات التي توضح كيفية تعاطي بيكفينت® واتبعت نصيحة مقدم الرعاية الصحية الخاص بك والمتعلقة بعدد جرعات بيكفينت® التي يمكنك تعاطيها، سوف تتجنب احتمالية تعاطي جرعة أكبر. ومع ذلك، إذا تعاطيت جرعة زائدة فقد تشعر بنعاس ودوار شديدين و قد تشعر بضيق في التنفس في صورة تنفس بطيء أو ضحل. في حالة تناول جرعة زائدة، اتبع الخطوات التالية:

لا تتعاطى أي جرعات أخرى من بيكفينت®

- أخبر شخصاً بالقرب منك (شخص آخر في منزلك أو ممرضتك / من يعتني بك) عما حدث

- اتصل فوراً بمقدم الرعاية الصحية الخاص بك أو وسائل المساعدة الطبية الطارئة الأخرى (مثل الإسعاف)
- يجب أن تبقى الممرضة أو من يعتني بك مستيقظاً من خلال التحدث إليك أو هزك برفق بين الحين والآخر

إذا كنت تعتقد أن شخصاً ما قد تعاطى بيكفينت® عن طريق الخطأ، فاطلب المساعدة الطبية الطارئة على الفور.

يحتوي بيكفينت® على مادة فعالة يمكن أن تشكل خطراً على حياة الاطفال (ويجب ألا يستخدمها أي شخص دون سن 18 عاماً).

احفظ جميع باخات الأنف بعيداً عن أنظار ومتناول الأطفال حتى بعد استخدام جميع الجرعات.

إن الاستخدام الخاطئ لهذا الدواء قد يؤدي إلى اعتمادك عليه وإدمانك له. أخبر مقدم الرعاية الصحية الخاص بك فور شعورك بالاعتماد على هذا البخاخ وإدمانك له أو عند شعورك بالاعتماد على الدواء المعتاد الذي تتناوله لتخفيف الآلام الشديدة (المسكنات الأفيونية).

قد يزداد خطر إصابتك ببعض الأعراض الجانبية (مثل، متلازمة السيروتونين) إذا كنت تتناول بيكفينت® مع بعض الأدوية الأخرى. وتشمل هذه الأدوية مضادات الاكتئاب والأدوية المستخدمة لعلاج بعض أنواع الاضطرابات النفسية وأدوية علاج القيء ومسكنات الألم الأخرى.

كما هو الحال مع أدوية علاج الألم الأخرى، فقد يتفاعل بيكفينت® مع هذه الأدوية وقد تتعرض لمجموعة من الآثار الجانبية، والتي تم وصفها في نشرة معلومات المريض.

يجب عليك الاتصال بالإسعاف أو طلب ذلك فور شعورك بالدوار الشديد أو الإغماء أو بالنعاس الشديد أو بضيق في التنفس أو عندما تجد بشرتك شاحبة باردة، أو عند شعورك بضعف نبضات القلب.

إذا أصبت بنزيف أو ألم بالأنف، يجب عليك الاتصال بطبيبك.

أخبر طبيبك إذا كنت تعاني من أمراض بالكبد أو بالكلية حيث يمكن أن يؤثر ذلك على الطريقة التي يقوم بها جسدك بتكسير الدواء.

إذا شعرت بأي من الأعراض الجانبية المذكورة في نشرة معلومات المريض أو أي أعراض جانبية أخرى تعتقد أنها متعلقة بتعاطي بيكفينت® أبلغ مقدم الرعاية الصحية الخاص بك. فقد يمكنه المساعدة في السيطرة على تلك الأعراض مع ضمان استمرارك في تناول العلاج.

الإبلاغ عن الأعراض الجانبية

إذا كنت تعتقد أنك تعاني من أي من الأعراض الجانبية، تحدث إلى طبيبك أو الصيدلي أو الممرضة. وينطبق ذلك على أي أعراض جانبية محتملة لم ترد في نشرة معلومات المريض.

المركز الوطني للتقيد والسلامة الدوائية (NPC)
الهيئة العامة للغذاء والدواء بالمملكة العربية السعودية (SFDA)
مركز اتصالات الهيئة العامة للغذاء والدواء: 19999

الهاتف المجاني: 8002490000
فاكس: +966-11-2057662
البريد الإلكتروني npc.drug@sfd.gov.sa
الموقع الإلكتروني: <http://ade.sfda.gov.sa>

شركة عبد الرحمن القصيبي للتجارة العامة
الاسم: عبد الرحمن الحربي
الوظيفة: موظف باليقظة الدوائية
رقم الجوال: +966 556953934
رقم الهاتف: +966 4793000
البريد الإلكتروني: aalharbi@aralghosaibico.com
للحصول على نسخ إضافية، يرجى الاتصال ب:
شركة عبد الرحمن القصيبي للتجارة العامة
هاتف: +966 556953934
البريد الإلكتروني: aalharbi@aralghosaibico.com

من خلال الإبلاغ عن الآثار الجانبية، يمكنك المساعدة في توفير المزيد من المعلومات حول سلامة هذا الدواء.

صعوبات التنفس

إذا بدأت تشعر بالنعاس بشكل غير معتاد، أو أصبح تنفسك ضحلاً و / أو بطيئاً، يجب عليك أو على من يقوم برعايتك الاتصال بالطبيب/ المستشفى المحلي أو طلب سيارة الإسعاف على الفور.

الحمل والرضاعة الطبيعية

لا تستخدم بيكفينت® إذا كنت حاملاً أو قد تكونين حاملاً، ما لم يطلب منك مقدم الرعاية الصحية الخاص بك القيام بذلك.

يمكن أن يُفرز الفنتانيل في حليب الثدي وقد يتسبب في إصابة الرضيع بآثار جانبية. لا تستخدم بيكفينت® إذا كنت ترضعين طفلك رضاعة طبيعية.

يجب عدم بدء الرضاعة الطبيعية قبل مرور 5 أيام من موعد آخر جرعة من بيكفينت®

تعلم المزيد - الأسئلة المتداولة

س: متى يجب أن أتعاوى بيكفينت®

ج. استخدم بخاخ بيكفينت® بمجرد أن تبدأ نوبة ألم السرطان الاخرافي (الا اذا كنت قد اخذت جرعه في الأربعة ساعات الماضية أو قد قمت بتناول 4 جرعات من البخاخ في خلال 24 ساعة)

س: ماذا أفعل إذا تعرضت لأي آثار جانبية عند تناول بيكفينت® ؟

ج: إذا تعرضت لأي آثار جانبية عند تناول بيكفينت® فيجب عليك التحدث إلى طبيبك أو ممرضتك فقد يكونا قادرين على السيطرة عليها مع استمرارك في تناول علاجك من أجل السيطرة على ألم السرطان الاخرافي. بالإضافة إلى ذلك، إذا بدأت تشعر بالنعاس بشكل غير معتاد، أو إذا أصبح تنفسك بطيئاً أو ضحلاً، فيجب عليك أو من يقوم برعايتك الاتصال بطبيبك أو المستشفى المحلي على الفور للحصول على مساعدة طارئة.

س: ما هو الحد الأقصى لعدد نوبات ألم السرطان الاخرافي التي يمكنني علاجها باستخدام بيكفينت® في اليوم الواحد؟

ج: بمجرد أن تصل أنت وطبيبك إلى جرعة بيكفينت® التي تسكن ألمك الاخرافي، يجب ألا تأخذ هذه الجرعة أكثر من 4 مرات خلال أي فترة قدرها 24 ساعة.

س: كم من الوقت يجب أن أترك بين علاج نوبات الألم الاخرافي؟

ج: من المهم الانتظار 4 ساعات على الأقل قبل علاج نوبة أخرى من الألم الاخرافي

س: ماذا أفعل إذا تناولت جرعة زائدة؟

ج: إذا كنت تعتقد أنك قد تناولت جرعة زائدة من بيكفينت®، فاتصل على الفور بأقرب مستشفى للحصول على المساعدة الطارئة.

س: ماذا ينبغي عليّ أن أفعل إن كنت لا أزال أعاني من آلام السرطان الاخرافية؟

ج: يجب استشارة طبيبك أو ممرضتك للحصول على المشورة

س: هل هناك أدوية أخرى متاحة للمساعدة في السيطرة على آلام السرطان الاخرافية؟

هنالك مجموعة من الأدوية المتاحة للسيطرة على آلام السرطان الاخرافية. يمكن لطبيبك أو ممرضتك تقديم النصح لك حول الدواء الأكثر فعالية لاحتياجاتك.

معلومات الاتصال

إذا كان لديك أي أسئلة حول بخاخ بيكفينت® أو بكيفية التخلص من الألم الذي تشعر به، يرجى الاتصال باختصاصي الرعاية الصحية الخاص بك.

الطبيب:

.....

العنوان:

.....

رقم الهاتف:

.....

المرضة:

.....

العنوان:

.....

رقم الهاتف:

.....

يرجى الاسترشاد بنشرة معلومات المريض المرفقة بعلبة بخاخ بيكفينت® ويمكن الحصول على نسخة منها من خلال مقدم الرعاية الصحية الخاص بك.

للحصول على نسخ إضافية، يرجى الاتصال بشركة عبد الرحمن القصيبي للتجارة العامة
هاتف: +966 556953934

البريد الإلكتروني: aalharbi@aralgosaibico.com