

خطوات تسجيل "الدواء"

- 1  ترخيص المنشأة
(نظام غد الإلكتروني)
- 2  فتح حساب في (نظام سدر)
- 3  الضغط على ايقونة تسجيل
- 4  اختيار فئة الدواء
- 5  اختيار نوع المستحضر وتصنيفه
- 6  اختيار تسجيل المستحضر
- 7  تعبئة بيانات المستحضر
- 8  سداد المقابل المالي
- 9  القيام برفع الملفات
- 10  مراجعة وتقييم الطلب من قبل الهيئة
- 11  القبول في حال استيفاء جميع المتطلبات

للمزيد من المعلومات

1. دليل المستخدم لنظام سدر
2. أسس تسجيل مصانع المستحضرات الصيدلانية والعشبية والصحية ومنتجاتها
3. دليل الهيكل الإجرائي لترخيص الأدوية
4. الدليل الارشادي لمتطلبات تسجيل الأدوية البشرية
5. الدليل الارشادي لمتطلبات تسجيل المستحضرات الصحية والعشبية
6. الدليل الارشادي لمتطلبات تسجيل المستحضرات البيطرية

خطوات تسجيل "الأجهزة الطبية"



3

التقديم للحصول على إذن تسويق للجهاز
الطبي من خلال نظام غد واستيفاء
المتطلبات الفنية



2

الحصول رخصة
الممثل المعتمد
- المصنع الخارجي -



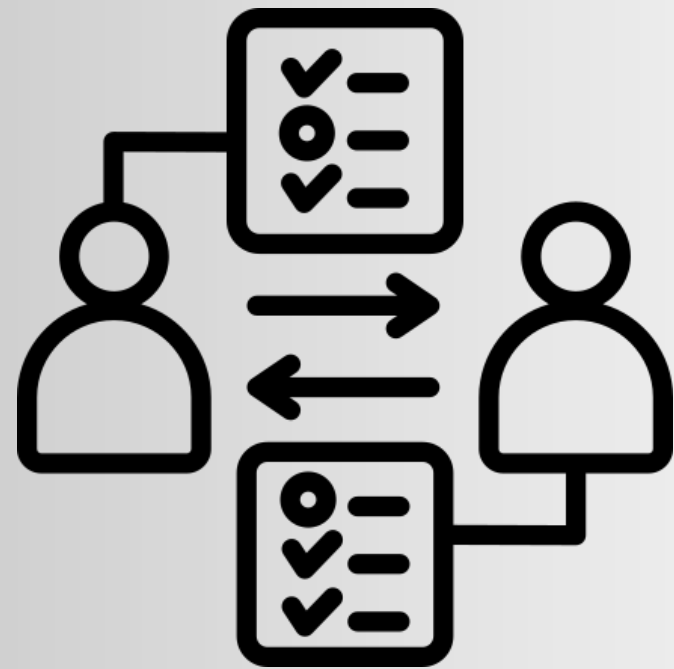
1

فتح حساب من خلال
(نظام غد الإلكتروني)



6

القبول في حال استيفاء جميع المتطلبات



5

مراجعة وتقييم الطلب من قبل
الهيئة
- الإلتزام بالاطر الزمني -



4

سداد المقابل المادي

للمزيد من المعلومات

- [المقابل المالي والإطار الزمني لطلبات الإذن بالتسويق](#)
- [متطلبات الأذن بالتسويق للأجهزة والمستلزمات الطبية](#)
- [الخطوات فتح الحساب في نظام غد](#)
- [متطلبات ترخيص منشآت الأجهزة والمستلزمات الطبية](#)

خطوات تسجيل "الغذاء"



1

فتح حساب في
[\(نظام الغذاء الإلكتروني\)](#)



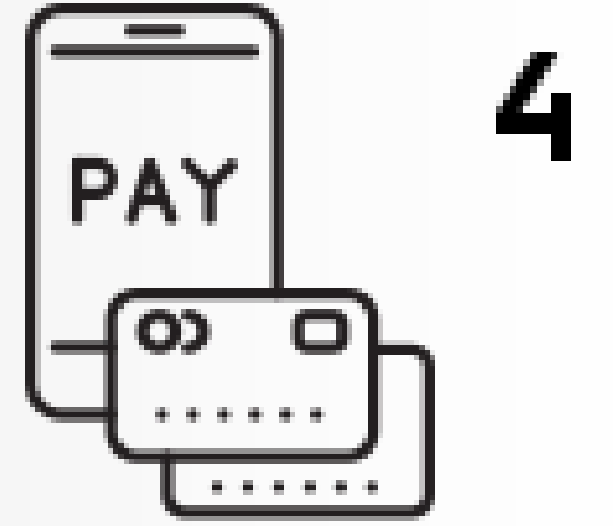
2

تسجيل المنتج الغذائي
(الإخطار بالتسويق)



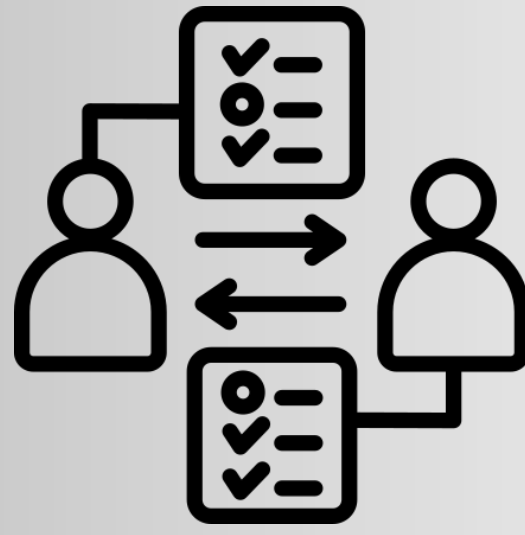
3

متابعة طلبات المنتجات



4

سداد المقابل المادي
- بعض المنتجات -



5

مراجعة وتقييم الطلب
من قبل الهيئة



6

القبول في حال استيفاء جميع المتطلبات

للمزيد من المعلومات

[تسجيل المنتجات الغذائية قطاع العمليات](#)